

2021

# FISKERI I TAL

TAC OG KVOTER 2021 OG STATISTIK  
OM DANSK ERHVERVSFISKERI



# Kære læser

Danmarks Fiskeriforenings "Fiskeri i Tal" tegner et godt billede af dansk fiskeri og den danske fiskerisektor ved hjælp af fakta og tal for erhvervet i 2020. Her finder du opgørelser over TAC og kvoter for dansk fiskeri i 2020 og 2021, værdien af danske fiskeres landinger, eksportværdien af dansk fisk og fiskeprodukter, fartøjer og tonnager i dansk erhvervsfiskeri. Og meget, meget mere.

Bruttoomsætningen for 2020 landede på 3,14 mia. kr., mod 3,25 mia. kr. i 2019, hvilket er en nedgang på tre procent. Overordnet set et udmærket resultat for dansk fiskeri i et år med mange og svære udfordringer på eksportmarkederne.

Tallene gemmer dog på store forskelle for henholdsvis industrifiskeri og det demersale fiskeri. Industrifiskeriet havde et rigtig godt år i 2020 med fornuftige kvoter. Her steg bruttoomsætningen knap 260 mio. kr. For det demersale fiskeri har reducerede kvoter samt lukkede eksportmarkeder og nedlukning af restaurations- og cateringbranchen på grund af Corona-pandemien betydet en nedgang i bruttoomsætningen på hele 370 mio. kr.

Heldigvis kan vi nu begynde at skimte lys for enden af tunnelen, hvad Corona-pandemien angår. I takt med at flere lande er kommet godt i gang med vaccinationsprogrammerne, vil de typiske eksportmarkeder for dansk fisk og fiskeprodukter også åbne igen. Håbet er, at vi ser et langt mere normaliseret verdensmarked i anden halvdel af i år, og at det også vil slå igennem i økonomien for dansk fiskeri. Der er behov for det.

For mens disse linjer skrives, mangler EU og UK stadig at få de sidste detaljer på plads for en endelig aftale. Vi kender endnu ikke den økonomiske betydning af Brexit for dansk fiskeri fuldt ud. Men vi ved, at dansk fiskeri har betalt for den vigtige adgang til fiskeri i britisk farvand. EU skal afgive 25 procent af værdien af EU's fiskeri i britisk farvand.

Dansk fiskeri skal bidrage stort til denne betaling, fx. skal Danmark afgive 19 procent af vores torskekvote i Nordsøen til UK. Det er en aftale, der bliver indfaset over de næste fem år.

Dansk fiskeri er blevet lovet kompensation, og i første omgang lød beskeden fra EU-Kommissionen, at der var afsat omkring 1,1 mia. kr. til den danske fiskerisektor fra den såkaldte Brexit-reserve.

Desværre trækker beslutningen om kompensation i langdrag. EU-landene er endnu ikke nået til enighed om de konkrete beløb til de berørte lande, og der er uenighed om, hvordan pengene må anvendes. Så på trods af at mange danske fiskere har behov for en hurtig afklaring, kan vi nok først forvente en udmelding fra EU-Kommissionen på den anden side af sommeren.

Der er dog også godt nyt for dansk fiskeri. Især er det glædeligt, at Arbejdsulykkesrapporten fra Søfartsstyrelsen viser et fald i antallet af alvorlige arbejdsulykker. I 2019 var der 17 alvorlige arbejdsulykker i dansk fiskeri. Det tal var i 2020 faldet til 6. Også antallet af de anmeldelsespligtige arbejdsulykker er faldet - fra 19 i 2019 til 15 i 2020.

Desværre oplevede vi et enkelt dødsfald i fiskeriet i 2020, hvilket er tragisk. Men der hersker ingen tvivl om, at fiskerne, sammen med Søfartsstyrelsen og Fiskeriets Arbejdsmiljøråd, arbejder målrettet på at ændre holdning til sikkerhed ombord og sikkerhedsudstyr. Og det ser ud til at bære frugt. Vi er i den absolutte verdenselite, når det gælder fiskeriets arbejdsmiljø.

Der skal lyde en tak til dem, der har leveret data til brug for statistikkerne i dette års Fiskeri i tal: Fiskeristyrelsen, Danmarks Statistik, Copenhagen Economics, IFRO, Søfartsstyrelsen, Fiskeriets Arbejdsmiljøråd, Arbejdstilsynet og Fødevareministeriet.

God læselyst



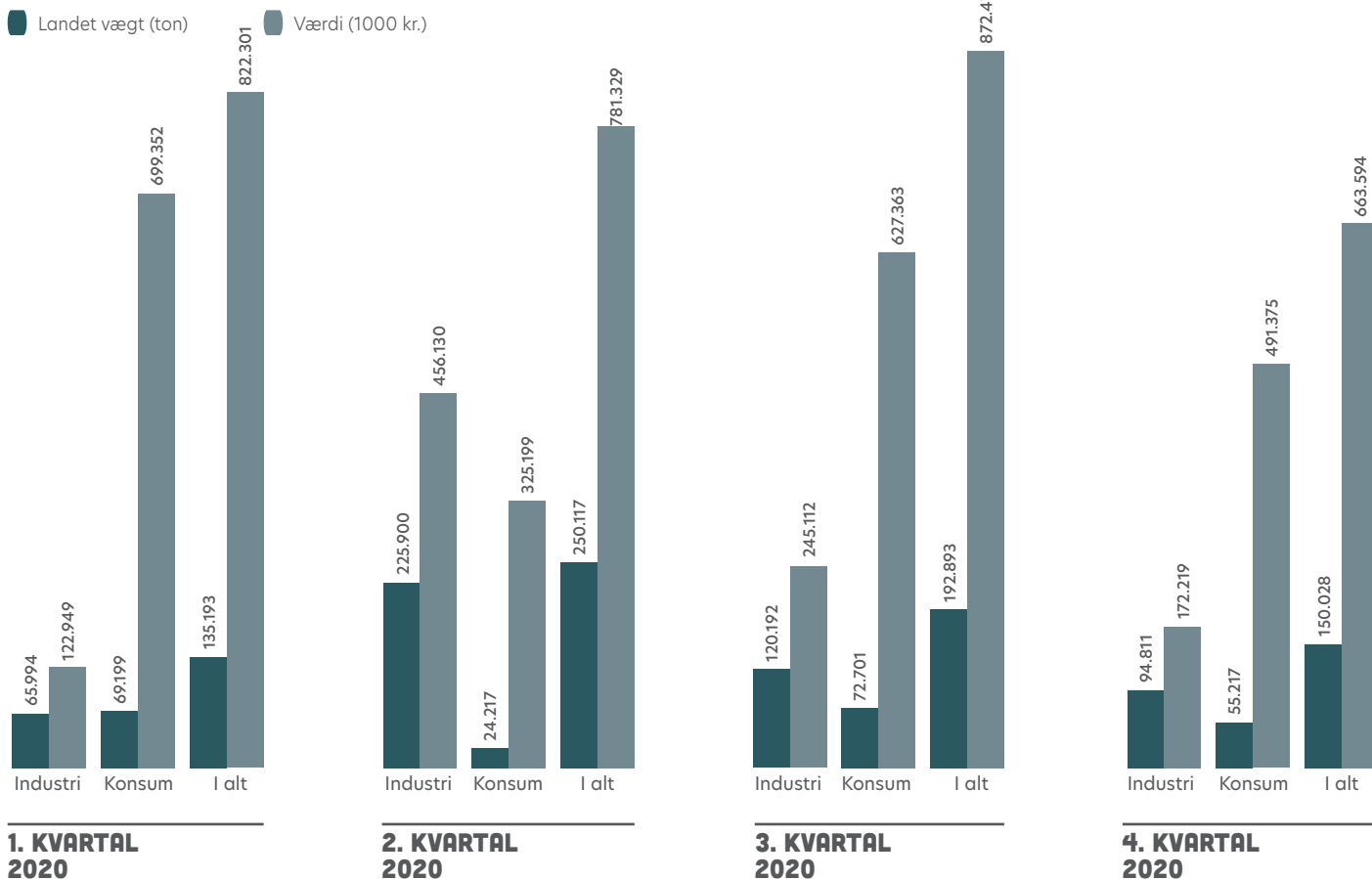
Svend-Erik Andersen, formand

 **DANMARKS  
FISKERIFORENING**  
Producent Organisation



# Landet vægt og værdi

Kilde: Fiskeristyrelsen.



## Januar 2020

### Masser af muslinger, men fiskerne må ikke fange dem

Ved Vadehavet var der stor interesse for muslinger. For der var pludselig masser af dem, men alligevel fik fiskerne et stort nej til at fange dem, og det helt uden en biologisk begrundelse.

En rapport viste ellers, at der nu var så mange blåmuslinger i Vadehavet, at fuglenes behov var dækket, hvilket var den oprindelige årsag til, at man lukkede for fiskeri af blåmuslinger i Vadehavet.

### Fiskere sejlede til Aalborg i protest mod kamera

43 fiskerifartøjer var i januar sejlet til Aalborg, og hundredevis af fiskere var samlet til Danmarks Fiskeriforenings medlemsmøde om kamera, hvor også tidligere fiskeriminister Mogens Jensen deltog. Hele fiskeriet protesterede mod ministerens planer om tvungen kameraovervågning af fiskefartøjer i Kattegat.

## Februar 2020

### 20 sæler skudt

Sådan lød meldingen fra Bornholm i februar, hvor fiskere var med til at regulere rovdynet. I modsætningen til året inden, hvor blot tre blev skudt, var det en stor fremgang, men desværre langt fra nok til at sætte en stopper for sælens hærgen i Østersøen.

Bornholms og Christiansøes Fiskeriforening mente, at sælbestanden skal ned på ca. 10.000 individer, så der er plads til både sæler, fisk og fiskere.

### Mere EU-indflydelse til Søren Gade

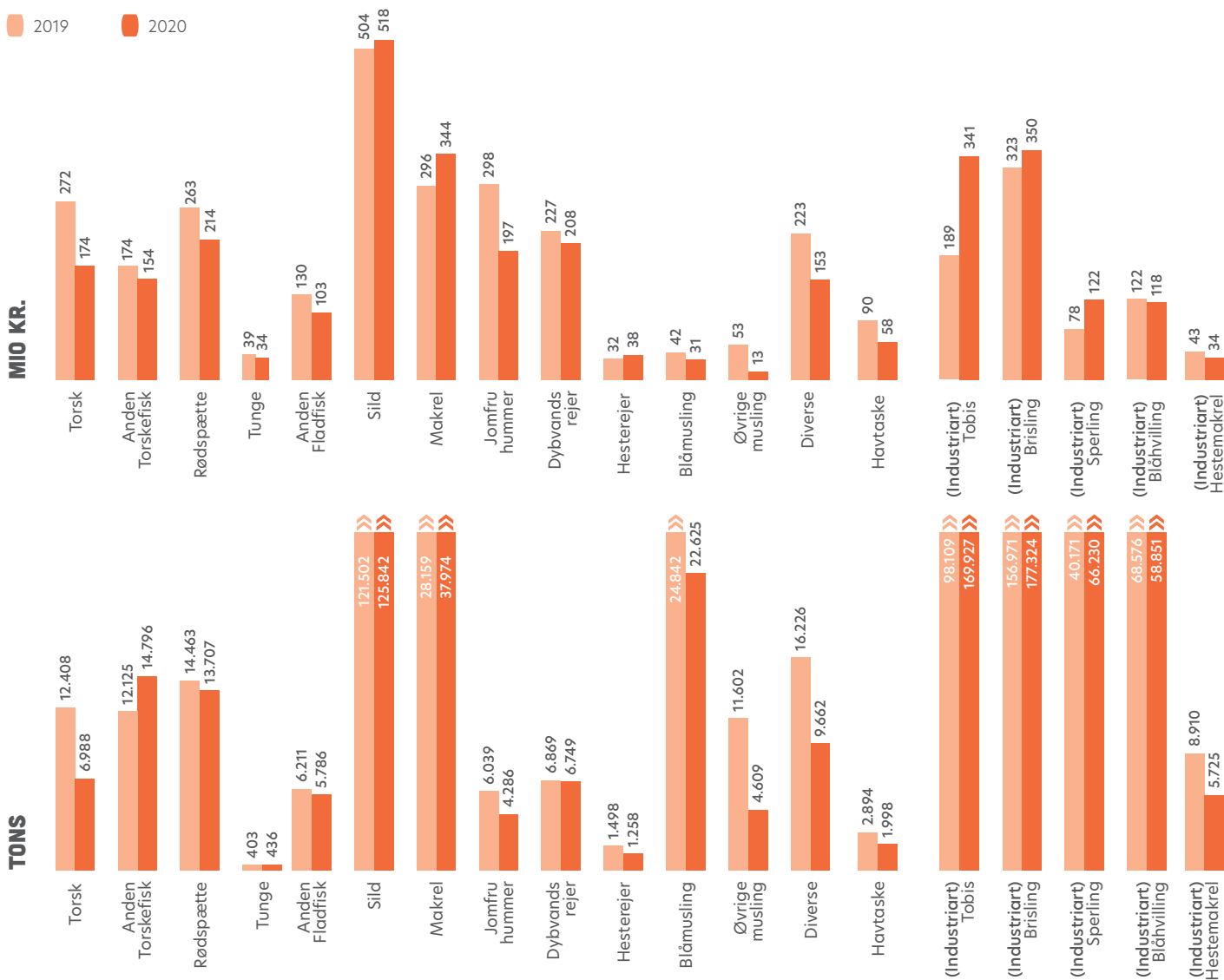
Briternes farvel til EU krævede roklader i Parlamentsudvalgene. Og det betød, at Søren Gade blev næstformand og koordinator i Fiskeriudvalget.

- Jeg synes, det er vigtigt med en nordisk stemme, når vi diskuterer de enkelte filer og lovforslag. Jeg har nu fået mere indflydelse, og det er vigtigt i den tid, vi står over for, sagde Søren Gade med bl.a. det svære Brexit i tankerne.

# Værdi og mængde af danske fiskeres landinger 2019 og 2020

Kilde: Fiskeristyrelsen.

2019 2020



Marts 2020

## Point: Fiskerne bøder for andres rod

Efter Rigsrevisionens rapport slog fast, at der var kritisable forhold i styrelsen, skulle gamle overtrædelsessager gennemgås igen for at vurdere, om der alligevel var overtrædelser, som skulle give fiskere point.

Det kan få alvorlige konsekvenser for fiskerne, hvis de får point. I værste fald kan de blive tvunget til at betale eventuelle tilskud tilbage.

## Corona-krisen rammer

Det er svært at sige 2020 uden at sige corona. Desværre! Men sygdommen kom snigende, og før fiskerne fik set sig om, så var konsekvenserne af pandemien også at mærke i fiskeriet. Fiskeauktionerne meldte om pressede priser, der trillede nedad, på grund af begrænset marked. Hotel- og restaurationsbranchen gik helt i stå, og eksportmarkedet svandt ind til fiskernes stores frustrationer.

## Thyborøn-formand takker af

- Fiskeriet har været hele mit liv, sagde Kurt S. Madsen, da han i marts stoppede som formand for Thyborøn Havns Fiskeriforening.

En post han havde bestridt siden december 2007. Forinden var han formand for Thorsminde Fiskeriforening fra 2002. Han valgte selv at gå af, for nu skulle familien prioriteres samt lidt fiskeri med jollen.

omsætning

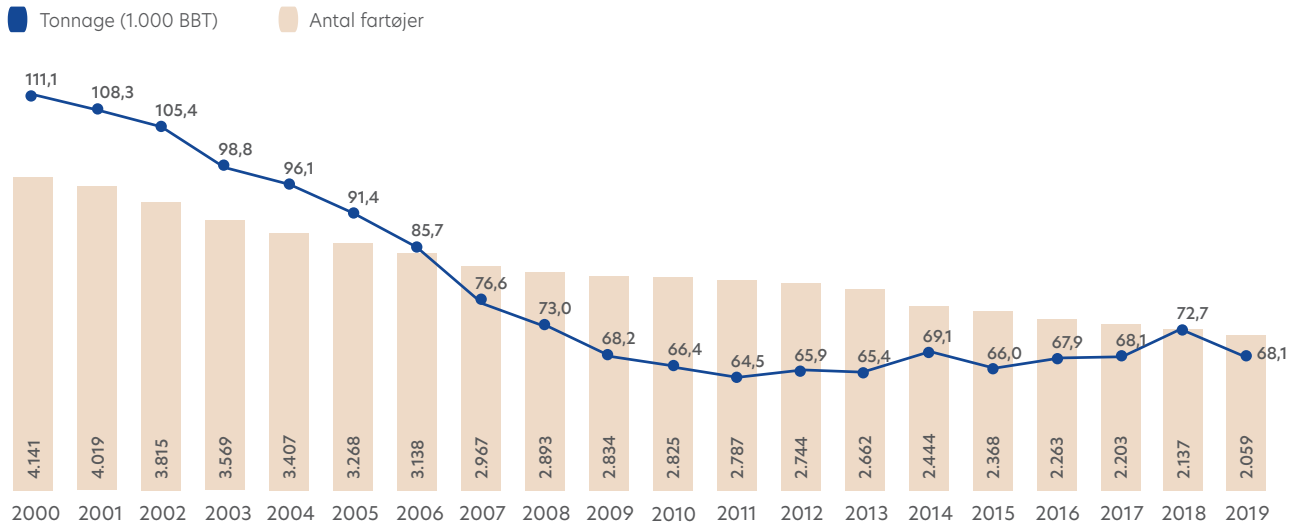
# Værdi af danske fiskeres landinger 2020 - fordelt på farvand

Kilde: Fiskeristyrelsen.



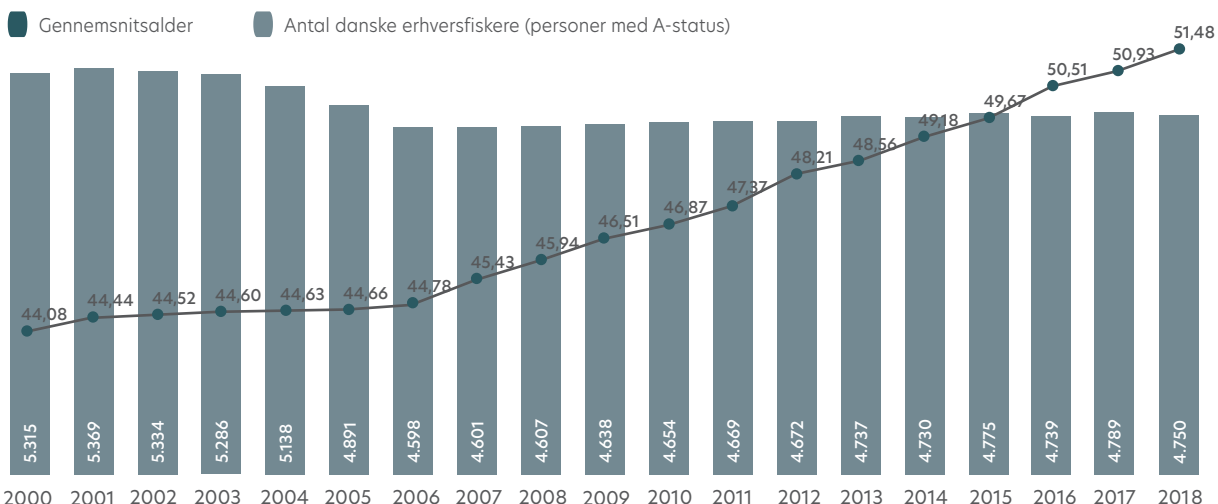
# Fartøjer og tonnage 2000 - 2019

Kilde: Fiskeristyrelsen.



# Erhvervsfiskere og deres gennemsnitsalder 2000 - 2018

Kilde: Fiskeristyrelsen.



Fiskeristyrelsens opgørelse er ikke et udtryk for det faktiske samlede antal aktive fiskere

April 2020

## Hesterejerne gør dobbelt corona-ondt

På grund af corona stod fabrikkerne i Marokko stille, og for hesterejefiskerne betød det, at der ikke måtte landes ret mange hesterejer, hvis overhovedet nogen.

- Det er rigtig ærgerligt, at vi skal ligge stille lige nu. Der er pænt med rejer, så vi havde set frem til et godt fiskeri efter et historisk dårligt 2019, sagde Jesper Juul Larsen, formand for hesterejeudvalget i Danmarks Fiskeriforening.

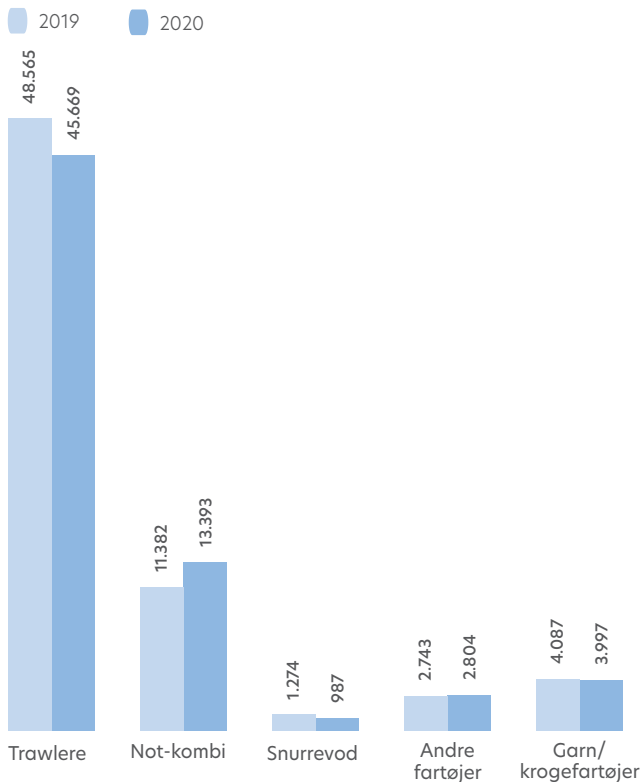
## Så er tobis-jagten i gang

1. april er store tobis-dag, og det var bestemt ingen aprilsnar i 2020. Tobisfiskerne var klar, for midt i corona-krisen var fiskeriet efter de små industrifisk et tiltrængt lyspunkt.

- Det er nogle lange dage, men det er også spændende. Man føler sig meget mere som en jæger. Instrumenterne er i brug, adrenalinen pumper. Det er helt anderledes end hummerfiskeriet, sagde Hirtshals-fiskeren Jan Woller.

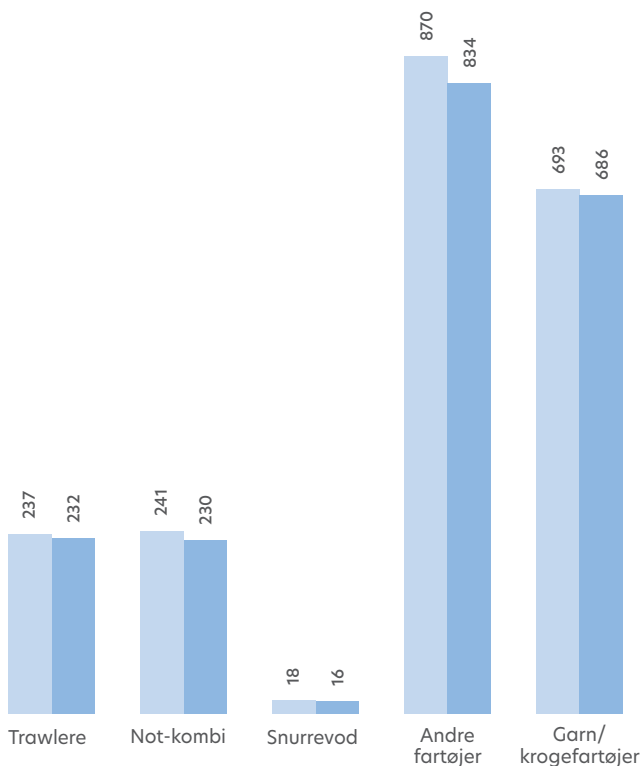
## Fartøjstyper - tonnage (BBT)

Kilde: Danmarks statistik



## Fartøjstyper - antal fartøjer

Kilde: Danmarks statistik



Maj 2020

## Hæv tobiskvoten – hvor er fleksibiliteten?

Årets tobis-fiskeri gik rigtig godt, og derfor blev det også hurtigt tydeligt, at kvoten var alt for lav, og at områdeinddelingen ikke var optimal. På en måned var rationen i område 2 fisket op. Danmarks Fiskeriforening kom derfor med en appel om at hæve tobiskvoten.

Det endte med, at tobisfiskerne fik en fleksmængde på 10 procent. Dog var der ikke afsat noget til rationsfiskeriet.

## Kystfiskerordning i frit fald

I 2018 var der 267, så 266 i 2019 og i 2020, hvor en ny kystfiskerordning var en realitet, lød antallet af fartøjer på 200. Med andre ord, så skrumpede ordningen, hvilket var stik mod politikernes ønske.

- Kystfiskerordningen er ude af trit med virkeligheden og udelukkende interessant for en lille skare af fiskere. Gavner det virkelig kystfiskeriet, spurgte Allan Buch, formand for Udvalget for Kystnært Fiskeri, Danmarks Fiskeriforening.

Juni 2020

## Nanna Cecilie søsat

Et nyt fartøj fik i sommer vand under kølen. L 820 Nanna Cecilie kom på fiskeri, dog blev det uden fejring og dåb på grund corona.

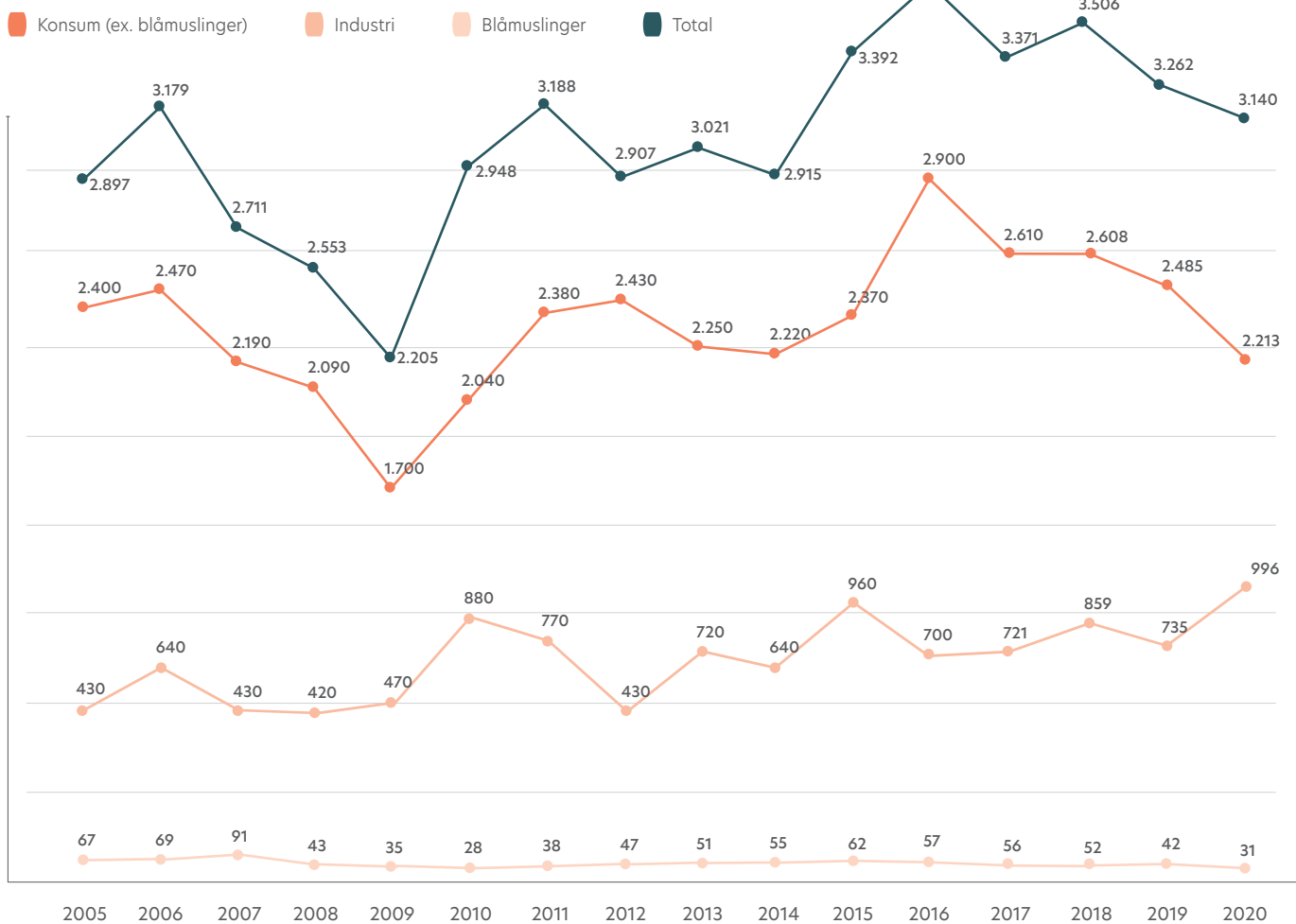
- Det har da været en lidt speciel oplevelse, bare at kaste sig direkte ud i fiskeriet, uden at man først fik lejlighed til at fejre det sammen med alle de mennesker, der har været involveret i projektet, fortalte Hans Jørgen Jensen, der sammen med Jens Peter Langer ejer L 820 Nanna Cecilie.

## Ung fisker med store drømme

Først købte Niklas Davidsen hesterejefartøjet RI 159 Samantha. Så optimerede han det til tobis- og rødspættefiskeri. Og i maj kunne Fiskeri Tidende fortælle, om den unge Esbjerg-fisker, som var superoptimist og helt klar på en fremtid i fiskerierhvervet. Hans drøm er en dag at have 4-5 skibe.

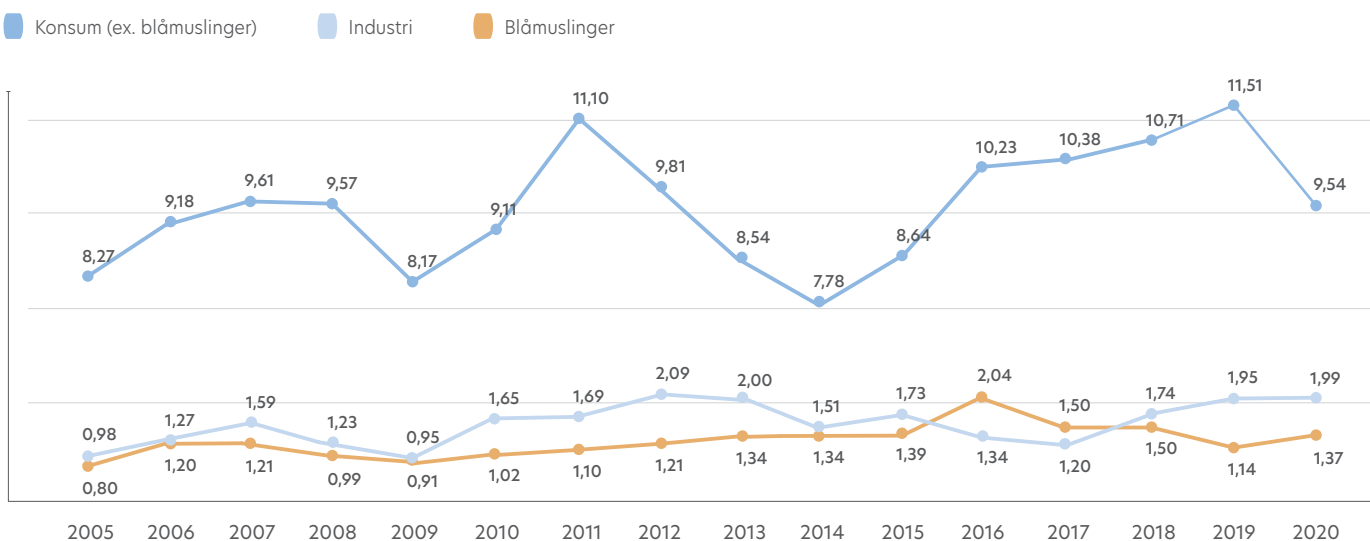
# Værdi af danske fiskeres landinger 2005 - 2020 (mio. kr.)

Kilde: Fiskeristyrelsen.



# Gennemsnitlig kilopris for danske fiskeres landinger 2005-2020 (kr./kilo)

Kilde: Fiskeristyrelsen.

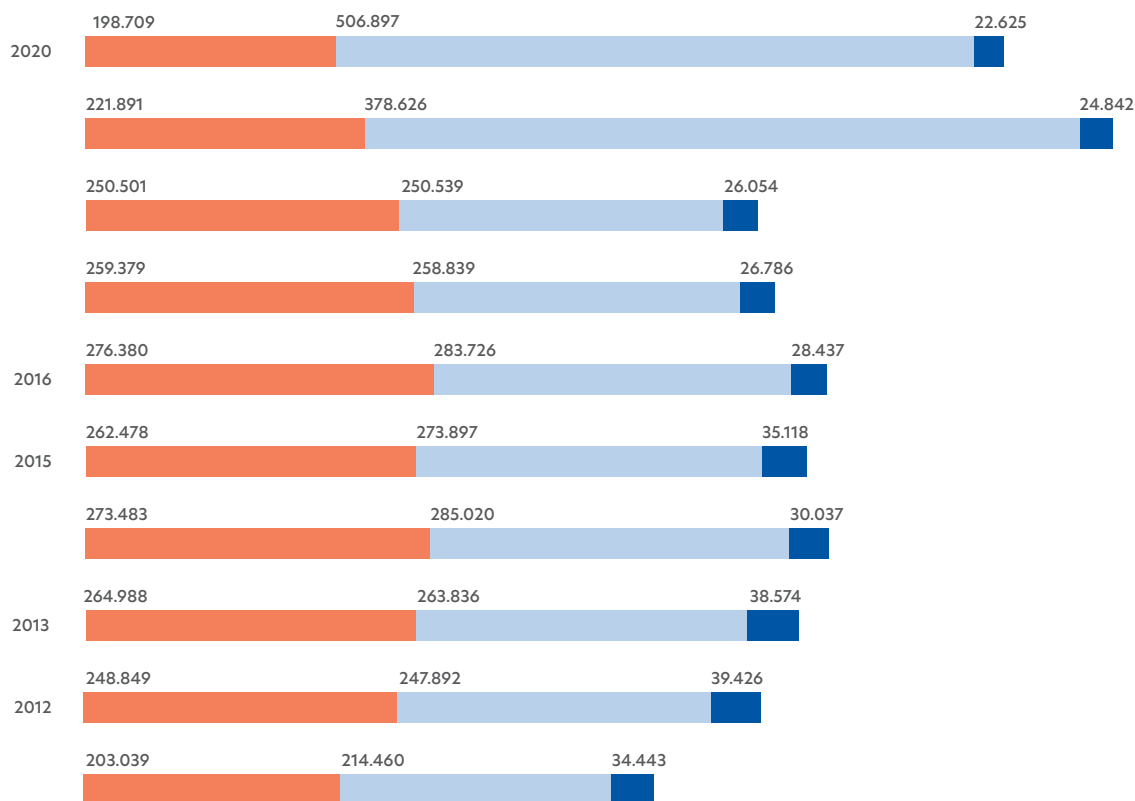




# Danske fiskeres landinger 2011 - 2020 (tons)

Kilde: Fiskeristyrelsen.

■ Konsum (ex. blåmuslinger)
 ■ Industri
 ■ Blåmuslinger



Juli 2020

## Jeg døber dig S 107 Skagerak

Sådan sagde Ulla Lindblad, da hun fik æren af at døbe Skagens nye rejebåd. Der var dømt dåb og sommer og sol i Skagen, hvor de tre stolte fiskere, Thomas Kristiansen, Jens Christian Bang Andersen og Lars Mose, viste deres nye fartøj frem.

## Bomtrawleren, der sad fast

Sommeren 2020 vil nok blive husket for en helt særlig historie i det nordjyske. For her sad en hollandsk bomtrawler pludselig fast mellem Løkken og Nørre Lyngby. I otte dage var den 24 meter lange UK 172 Sursum Corda ikke til at røkke ud af stedet, og danskerne stimlede sammen for at se nærmere på den spektakulære strandning. Hvad foregik der? Fiskerikontrollen var også forbi og kunne efterfølgende konstatere, at der ikke var sket ulovligheder.

August 2020

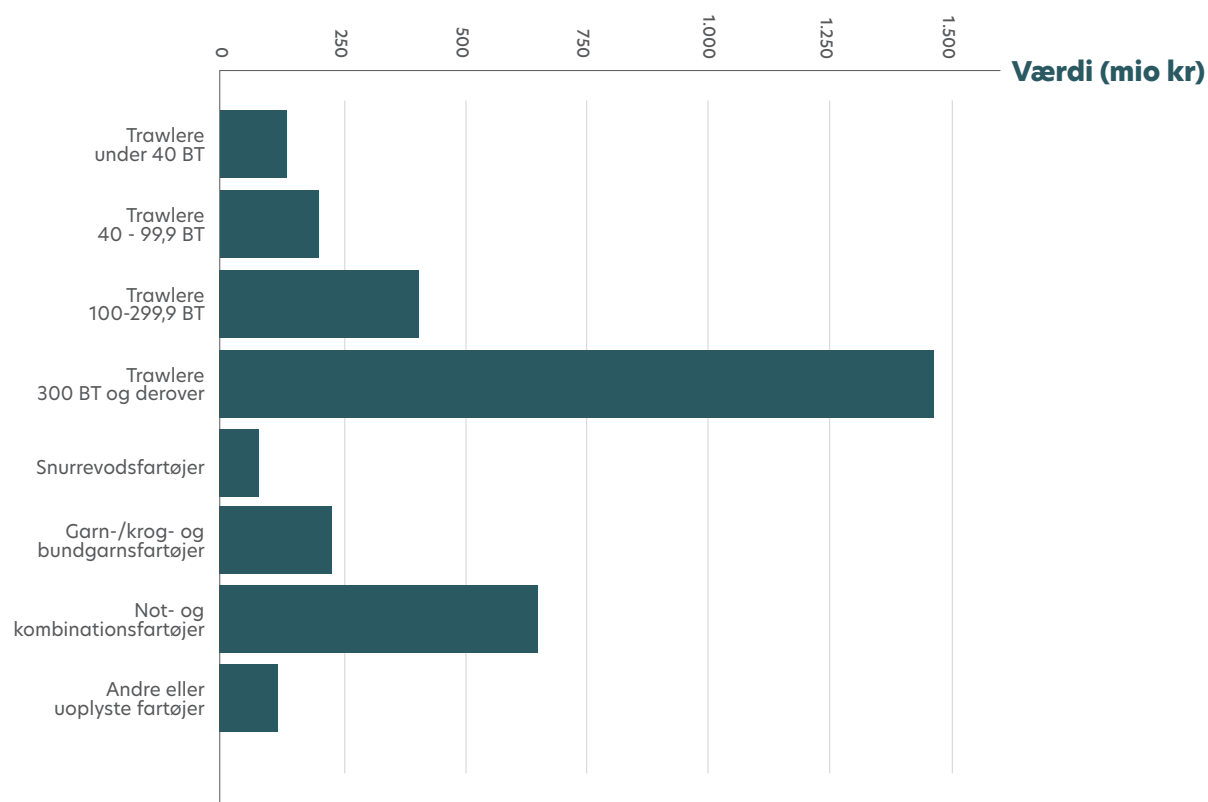
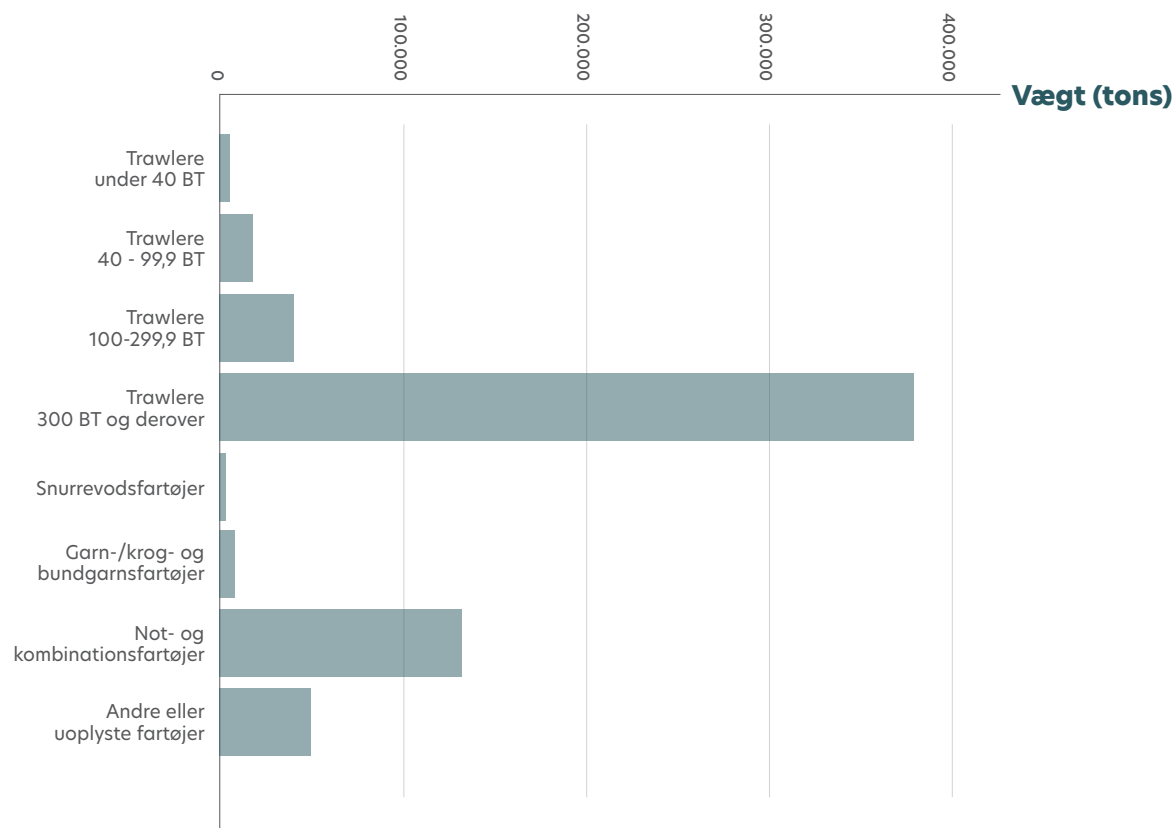
## Fiskeriets Danmarkstur

Hen over sommeren tog Danmarks Fiskeriforening sammen med fiskehandler Jakob Clausen rundt i det danske sommerland. Sammen med otte fiskere tilberedte de fisk i det fri, mens de fik en snak om fiskeriet. Det blev der en række film ud af med navnet "Fiskeriets Danmarkstur", som du stadig kan se på [www.fiskeritidende.dk](http://www.fiskeritidende.dk)

## Torskeplan i al hast

15. august trådte en national torskeplan i kraft, som skulle beskytte torsken i Nordsøen og Skagerrak. EU havde oprindeligt lagt op til at lukke for fiskeri i en række områder, medmindre man levede op til en række strenge og urimelige krav til bifangst og redskaber. Ifølge planen måtte man drive fiskeri i områderne, hvis man havde kvotegrundlag til det. Her gav det dog store frustrationer, at der både var sat procenter og mængder på, hvor meget kvote man skulle have tilbage.

# Danske fiskeres fangster fordelt på fartøjstyper 2019



# Landinger i 2019 fordelt efter fartøjstype og farvande

Kilde: Fiskeristyrelsen.

**Skagerrak - i alt 20.514 tons**

Trawl .....	13.416
Garn/krog- og bundgarnsfartøjer .....	1.613
Snurrevodsfartøjer .....	2.702
Not- og kombinationsfartøjer.....	2.734
Andre fartøjer.....	49

**Nordsøen - i alt 426.824 tons**

Trawl .....	298.384
Garn/krog- og bundgarnsfartøjer .....	4.312
Snurrevodsfartøjer .....	717
Not- og kombinationsfartøjer.....	93.975
Andre fartøjer.....	29.436

**Kattegat- i alt 11.583 tons**

Trawl .....	7.671
Garn/krog- og bundgarnsfartøjer .....	433
Snurrevodsfartøjer .....	242
Not- og kombinationsfartøjer.....	595
Andre fartøjer.....	2.642

**Østlige Østersø- i alt 41.220 tons**

Trawl .....	32.403
Garn/krog- og bundgarnsfartøjer ....	72
Snurrevodsfartøjer .....	0
Not- og kombinationsfartøjer.....	8.745
Andre fartøjer.....	0

**Vestlige Østersø- i alt 28.723 tons**

Trawl .....	6.110
Garn/krog- og bundgarnsfartøjer .....	2.329
Snurrevodsfartøjer .....	279
Not- og kombinationsfartøjer.....	1.980
Andre fartøjer.....	18.025

**Alle farvandsområder - i alt 3.270.649**

Værdi 1000kroner

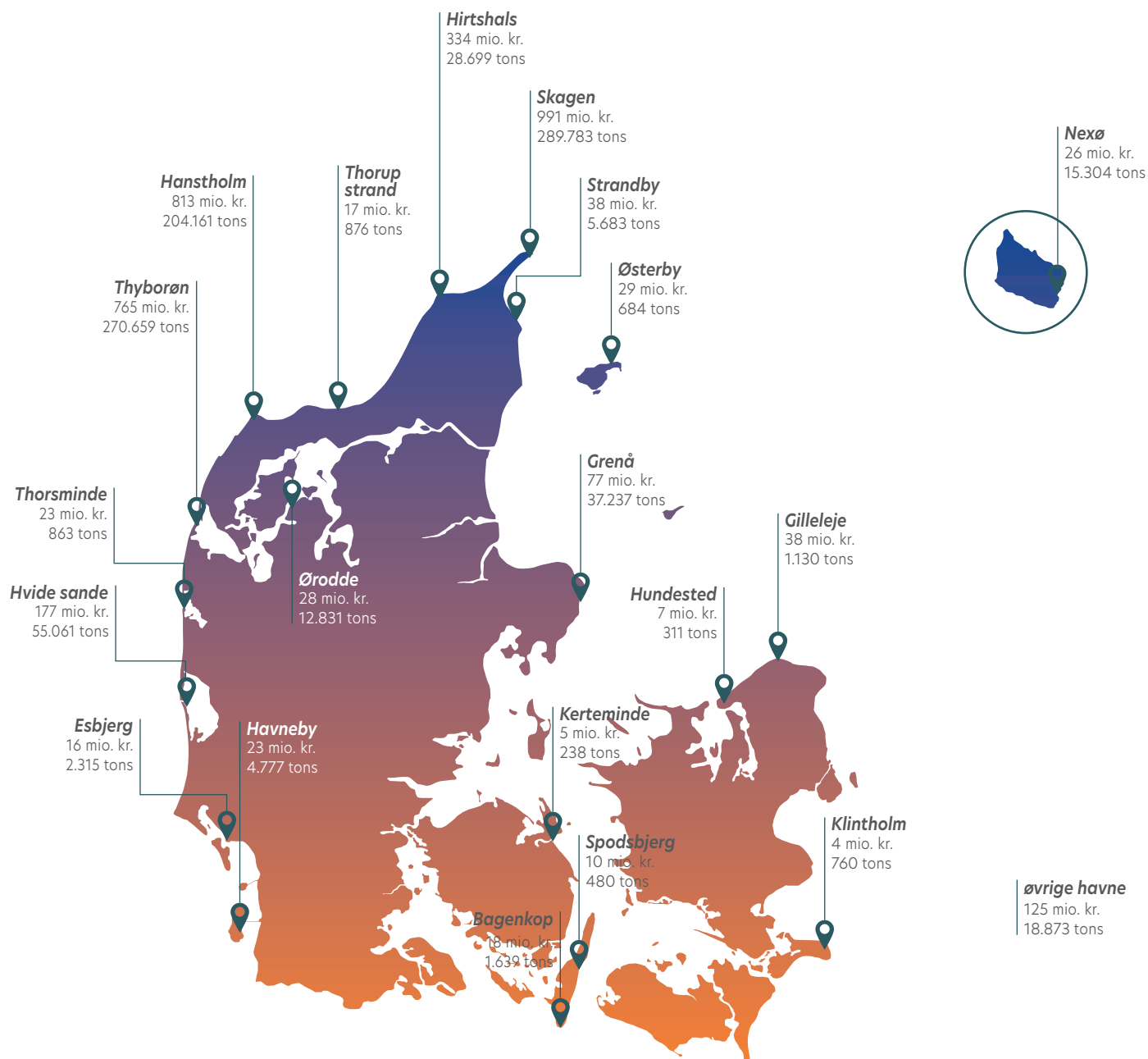
Trawl .....	2.203.260
Garn/krog- og bundgarnsfartøjer .....	226.570
Snurrevodsfartøjer .....	75.549
Not- og kombinationsfartøjer.....	652.175
Andre fartøjer.....	113.095

**Øvrige farvande - i alt 109.623 tons**

Trawl .....	85.299
Garn/krog- og bundgarnsfartøjer .....	0
Snurrevodsfartøjer .....	0
Not- og kombinationsfartøjer.....	24.324
Andre fartøjer.....	0

# Landinger i udvalgte danske havne i 2020 - I ALT

Kilde: Fiskeristyrelsen.



September 2020

## Jan Rasmussen kæmper for Agersø Sund

I 17 år har fisker Jan Rasmussen råbt op om udledning af norsk spildevand ved Stignæs, og hvordan det påvirker fiskebestandene og havmiljøet. Enhedslistens Mai Villadsen krævede svar fra miljøminister Lea Wermelin på, hvorfor det er lovligt.

Senere på året kom det desuden frem, at udledningen udgør en væsentlig miljøbelastning. 30 af de prøver, som var taget, var over grænseværdierne.

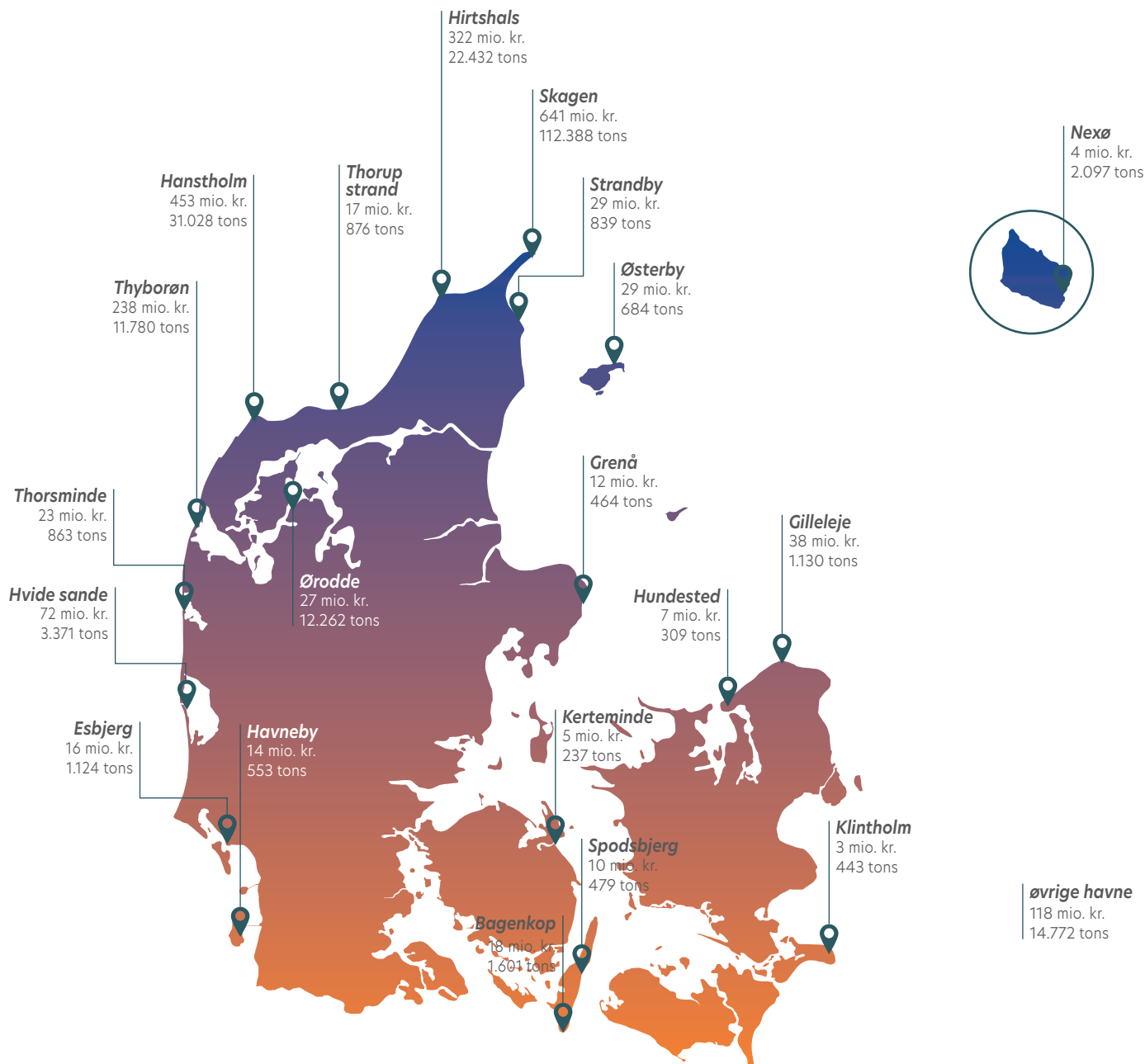
## Tunen er en blæret fisk

2020 blev året, hvor tunen for alvor kom retur i Skagerrak. Fiskere og forskere spottede over 100 rovfisk i Skagerrak under det årlige mærkningsprojekt, og flere fiskere har sågar fået den blærede sag i lasten.

Bla. S 225 Emlil Pilegaard som landede en bifangst på 178 kg tun. I Thorsminde blev den første tun nogensinde også landet. Det var L 353 Biscayen, der landede en tun på 273 kg og 2,6 meter.

# Landinger i udvalgte danske havne i 2020 - **KONSUM**

Kilde: Fiskeristyrelsen.



Oktober 2020

## Statsminister varslede Brexit-hjælp

Mette Frederiksen besøgte i efteråret Skagen i forbindelse med Brexit. Og det var med et klart budskab til fiskerne.

- Vi kæmper for fiskernes interesser. Uden en aftale så har vi en rigtig alvorlig situation især her i Nordjylland, hvor mange er beskæftiget i fiskeriet og fiskerierhvervene, sagde statsministeren.

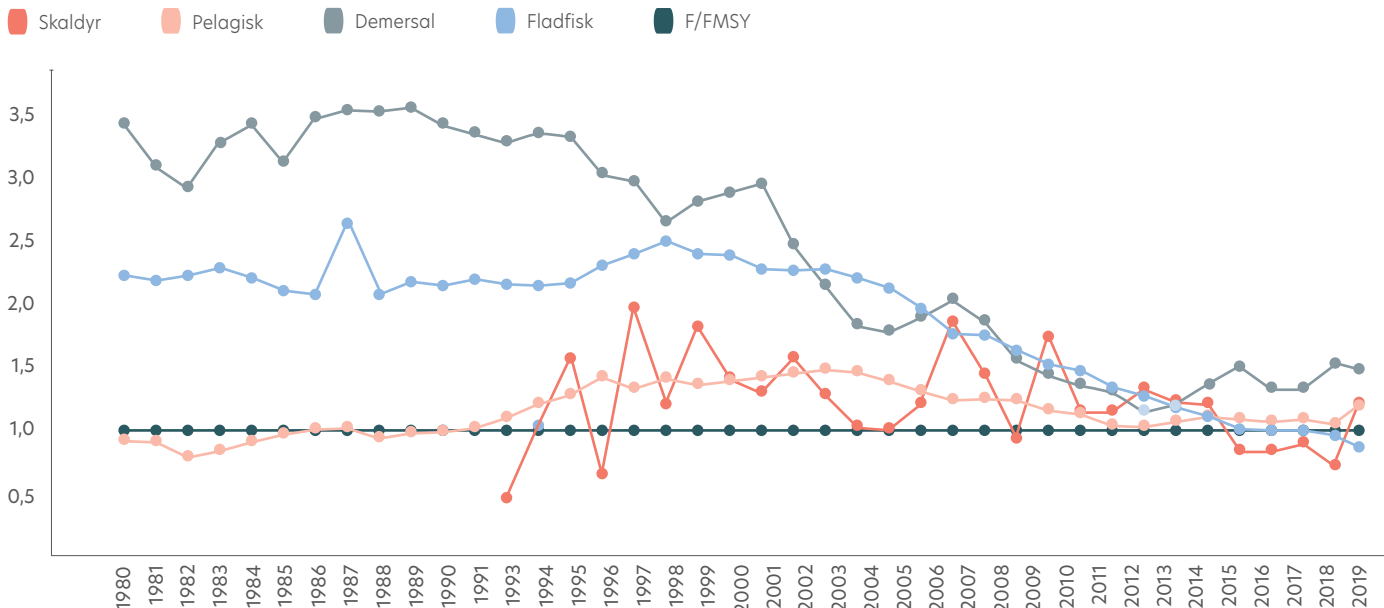
## Freja vil være fisker

Det er ikke mange af dem. De kvindelige fiskere. Men i år dukkede Freja Lyngbak op og var klar til at gøre fordomme til skamme. Hun var elev på Fiskeriskolen og godt på vej til at blive fisker.

- Jeg er jo ikke lige så stærk som mændene, og jeg er kun 164 cm høj. Det kæmper jeg lidt med, fx når vi skal skubbe rundt med kasser. Men jeg vil ikke kalde det et problem, så kan og vil jeg så meget andet, sagde Freja Lyngbak.

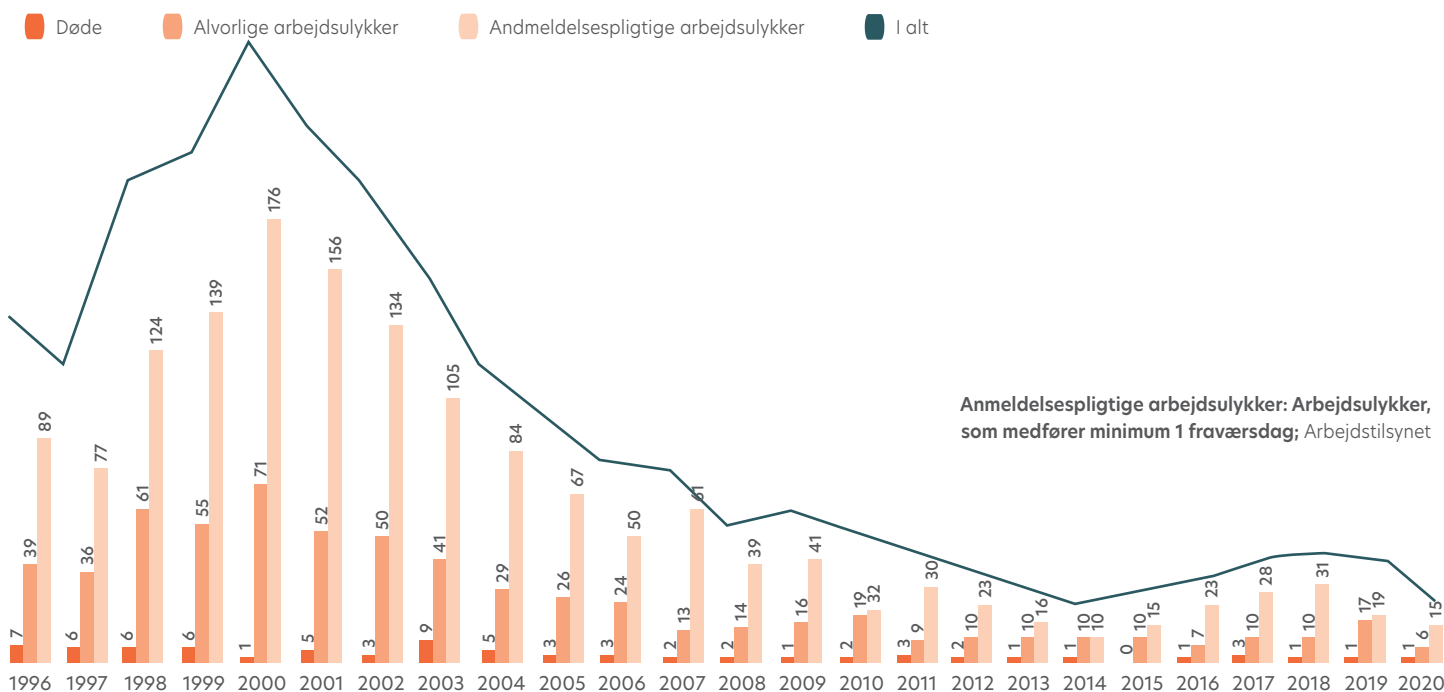
# Udvikling i fiskeridødelighed - Nordsøen, Kanalen, Skagerrak og Kattegat

Kilde: ICES.



# Udviklingen i antallet af anmeldte arbejdsulykker (pr. 1.000 ansatte)

Kilde: Søfartsstyrelsen, Arbejdstilsynet og Fiskeristyrelsen



November 2020

## Hesselø blæser på vigtige fiskepladser

Der titter mølleparker op mange steder til søs, og især en kom som lidt af et chok for dansk fiskeri; Hesselø i Kattegat. Først kunne fiskeri og havvind godt være side om side. Men pludselig blev området flyttet, så det ramte de vigtige fiskepladser for fiskerne i Gilleleje, Hundested, Grenaa mm. Danmarks Fiskeriforening efterspurgte dialog om placeringen af vindmølleparkerne.

## Farvel til Mogens Jensen – goddag til Rasmus Prehn

Endnu en gang fik fiskeriet ny minister. Denne gang Rasmus Prehn, som overtog posten efter Mogens Jensen, som måtte forlade posten på grund af minkskandalen. Den nye minister havde straks Brexit på sine læber, da han fik overdraget ministeriet:  
- Der er brug for at Danmark står sammen, når det drejer sig om Brexit, sagde den nye minister.

# Værdien af Danmarks eksport af fisk og fiskeprodukter (udvalgte varegrupper)

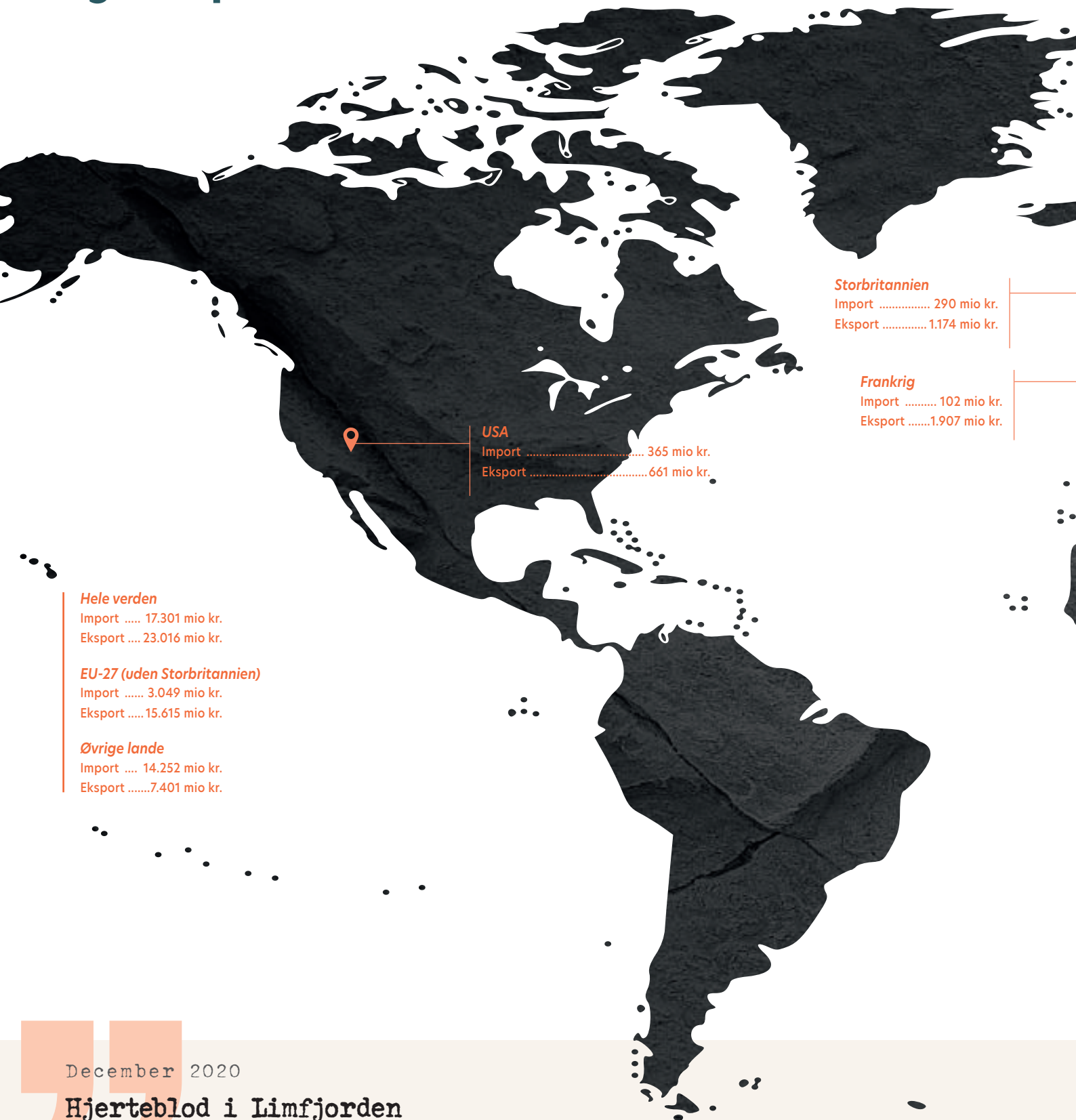
Kilde: Fiskeristyrelsen.

I tusinde kroner, 2010 - 2019

		2010	2011	2012	2013	2014	2015	2016	2017	2018	2019
<b>Hel saltvandsfisk</b>											
Sild	Fersk	238.852	255.014	496.025	460.515	363.610	379.028	406.958	234.982	233.968	274.535
	Frosset	6.307	3.848	5.165	15.653	50.047	74.131	79.727	107.076	65.918	52.662
Fladfisk	Fersk	356.668	404.832	384.045	407.421	385.633	428.283	504.561	456.826	433.212	374.797
	Frosset	831.827	908.578	908.970	1.121.628	1.261.348	1.474.707	1.611.791	1.518.260	1.500.422	1.788.795
Torsk	Fersk	637.492	633.211	751.707	967.678	1.129.269	1.246.829	1.423.073	1.413.815	1.285.421	1.255.145
	Frosset	80.870	117.227	126.903	79.331	121.793	274.069	360.504	370.558	349.394	373.283
Kuller	Fersk	64.046	78.135	91.691	155.525	179.708	187.910	190.271	182.440	143.901	201.627
	Frosset	21.275	24.634	10.322	20.865	6.881	9.979	2.503	6.385	7.377	9.162
Sej	Fersk	88.475	95.600	90.960	124.969	133.425	182.862	199.341	194.920	210.067	304.679
	Frosset	4.472	5.553	1.285	2.317	814	4.015	7.772	4.031	7.749	2.645
Anden torskefisk	Fersk	67.446	64.435	90.592	122.116	134.059	148.389	155.518	170.937	176.412	182.949
	Frosset	4.707	4.417	8.477	10.920	13.885	22.648	36.833	59.000	82.986	62.742
Makrel	Fersk	208.876	202.532	171.649	261.669	359.754	295.476	289.725	318.568	243.235	276.804
	Frosset	49.774	40.041	46.109	96.675	70.857	91.977	101.494	200.365	166.411	129.617
Anden fisk	Fersk	336.294	308.052	181.820	251.932	226.582	217.364	247.186	292.401	339.459	399.594
	Frosset	115.434	116.798	124.719	155.496	139.092	145.696	95.097	284.177	330.872	273.784
<b>Saltvandsfisk i alt</b>		<b>3.112.815</b>	<b>3.262.907</b>	<b>3.490.439</b>	<b>4.254.709</b>	<b>4.576.756</b>	<b>5.183.363</b>	<b>5.712.354</b>	<b>5.814.741</b>	<b>5.576.804</b>	<b>5.962.820</b>
<b>Krebs og bløddyr</b>											
Hummer og jomfruhummer		443.831	373.218	363.475	297.891	299.086	329.982	349.273	364.401	438.799	509.874
Rejer		1.717.001	1.488.204	1.818.552	1.894.057	1.942.368	2.012.723	1.777.100	2.289.901	2.305.872	2.164.858
Muslinger		173.486	183.104	216.137	245.964	196.981	220.647	197.186	215.351	231.311	268.121
<b>Krebs og bløddyr i alt</b>		<b>2.522.298</b>	<b>2.224.156</b>	<b>2.791.724</b>	<b>2.967.736</b>	<b>3.001.298</b>	<b>3.109.379</b>	<b>2.323.559</b>	<b>2.869.653</b>	<b>2.975.982</b>	<b>2.942.853</b>
<b>Industrifisk</b>											
<b>Industrifisk i alt</b>		<b>83.217</b>	<b>57.033</b>	<b>31.840</b>	<b>42.549</b>	<b>46.079</b>	<b>48.059</b>	<b>29.963</b>	<b>60.644</b>	<b>48.662</b>	<b>83.382</b>
<b>Filet</b>											
Fladfisk	Fersk	.	.	53.408	54.981	66.366	70.995	61.158	48.482	39.601	38.482
	Frosset	7.744	15.241	204.596	188.906	157.093	163.011	130.853	134.423	141.530	144.693
Torsk	Fersk	380.768	393.846	387.503	455.101	540.834	544.247	564.762	565.761	578.260	564.623
	Frosset	151.844	187.341	148.503	148.588	145.227	168.250	285.006	310.149	298.997	285.856
Kuller		4.248	3.347	10.234	10.026	3.958	4.598	9.486	7.814	10.188	8.397
Sej	Fersk	184.572	178.315	128.187	143.383	151.012	185.439	193.762	179.717	197.460	208.800
	Frosset	69.528	61.898	35.582	49.029	30.173	42.981	46.164	38.397	43.867	58.177
Anden torskefisk	Fersk	.	.	23.404	39.658	33.898	52.051	54.147	63.460	63.464	69.486
	Frosset	43.300	58.929	51.053	38.395	35.418	38.532	28.779	26.806	57.633	33.772
Makrel		39.106	40.737	34.926	30.726	30.042	30.370	34.278	30.852	27.988	29.372
Anden fisk	Fersk	323.926	297.642	177.502	177.381	132.101	118.688	146.511	144.476	101.461	113.007
	Frosset	438.673	461.593	190.048	192.537	186.612	166.109	152.390	140.158	119.570	109.474
Laks og ørred	Fersk	557.855	524.481	671.254	740.267	667.181	694.680	860.875	1.005.097	1.146.912	1.232.356
	Frosset	401.272	388.636	312.366	532.298	512.218	499.048	810.008	775.439	651.535	1.118.073
Anden ferskvandsfisk	Fersk	14.192	13.899	92.534	94.442	88.148	77.987	84.903	78.606	58.225	59.992
	Frosset	125.392	113.056	206.311	139.323	121.795	150.399	195.281	161.240	144.408	100.470
Sild (incl. skåret)	Fersk	30.148	25.653	64.967	47.709	26.906	25.879	58.985	59.142	46.289	30.682
	Frosset	43.378	36.151	56.145	68.055	65.996	83.536	103.958	80.736	75.123	56.753
<b>Filet i alt</b>		<b>2.815.946</b>	<b>2.800.766</b>	<b>2.848.522</b>	<b>3.150.804</b>	<b>2.994.977</b>	<b>3.116.802</b>	<b>3.821.306</b>	<b>3.850.755</b>	<b>3.802.511</b>	<b>4.262.465</b>
<b>Fiskemel, olie m.v.</b>											
Fiskemel		1.943.177	1.866.192	1.579.990	1.938.083	1.723.843	2.307.405	1.923.423	2.381.033	2.107.098	2.147.600
Fiskeolie		870.247	1.269.639	1.538.326	1.465.649	1.520.715	1.609.018	1.781.803	1.505.783	1.433.217	1.607.706
Fiskeleverolie		4.179	19.129	25.919	50.331	63.572	40.738	67.236	71.879	81.385	16.303
Solubles		9.935	18.028	47.157	25.536	25.628	64.151	116.666	94.331	41.357	58.206
<b>Fiskemel, olie m.v. i alt</b>		<b>2.827.538</b>	<b>3.172.989</b>	<b>3.191.391</b>	<b>3.479.599</b>	<b>3.333.758</b>	<b>4.021.312</b>	<b>3.889.128</b>	<b>4.053.026</b>	<b>3.663.057</b>	<b>3.829.815</b>
<b>Andre varegrupper</b>											
Andre varegrupper		7.146.023	6.909.496	7.851.260	8.492.004	8.708.591	9.170.397	9.222.618	10.260.985	10.094.898	10.666.693
<b>I ALT</b>		<b>18.319.857</b>	<b>18.247.715</b>	<b>19.811.618</b>	<b>21.857.579</b>	<b>22.098.598</b>	<b>24.103.283</b>	<b>24.998.928</b>	<b>26.909.804</b>	<b>26.161.914</b>	<b>27.748.028</b>

# Danmarks samlede handel med fisk og fiskeprodukter 2020

Kilde: Fiskeristyrelsen.



## Storbritannien

Import ..... 290 mio kr.

Eksport ..... 1.174 mio kr.

## Frankrig

Import ..... 102 mio kr.

Eksport ..... 1.907 mio kr.

## USA

Import ..... 365 mio kr.

Eksport ..... 661 mio kr.

## Hele verden

Import ..... 17.301 mio kr.

Eksport ..... 23.016 mio kr.

## EU-27 (uden Storbritannien)

Import ..... 3.049 mio kr.

Eksport ..... 15.615 mio kr.

## Øvrige lande

Import ..... 14.252 mio kr.

Eksport ..... 7.401 mio kr.

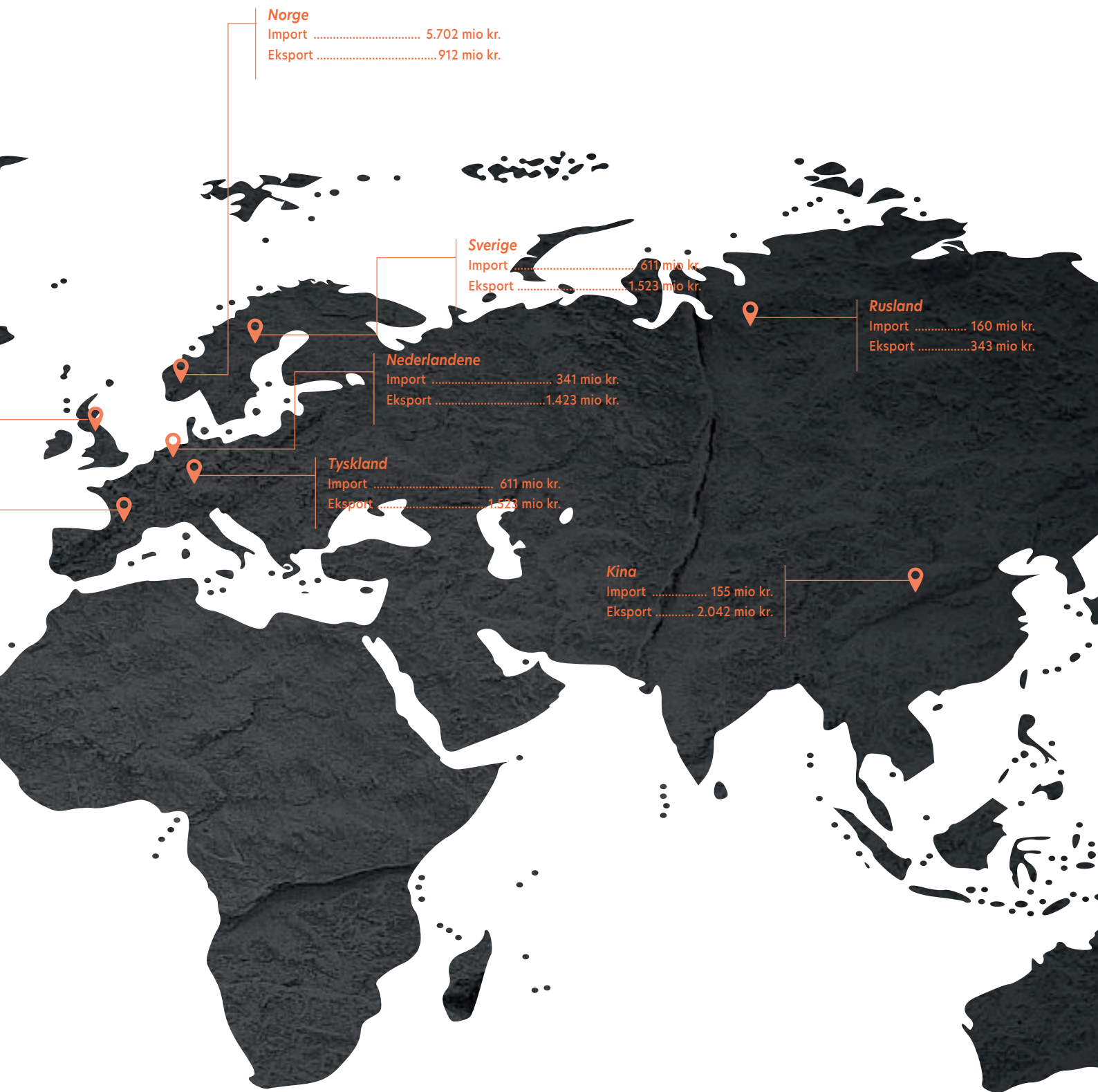
December 2020

## Hjerteblood i Limfjorden

I dag er hjertemuslingerne en del af blåmuslingelicenserne som bifangst og yderst vigtige for muslingefiskerne. Derfor ønsker fiskerne, at hjertemuslinger og blåmuslinger fortsat skal følges ad og sælges sammen, nu hvor der skal laves en ny regulering for fiskeriet.

De seneste år har østersfiskere dog bejlet til hjerterne. Danmarks Fiskeriforening og Centralforeningen for Limfjorden mener, det vil få store konsekvenser for de fiskere, der har værdisat deres fartøjer ud fra deres blåmuslingefiskeri samt bifangst af hjertemuslinger.





## Brexit spidser til

I slutningen af 2020 var tiden ved at rinde ud for Brexit-forhandlingerne. Gennem hele året havde der været forhandlinger mellem Storbritannien og EU, men uenighederne om fiskeri blev ved med at skulpe frem og tilbage.

Briterne krævede kontrol over eget farvand, flere fisk og årlige kvoteforhandlinger, mens EU ikke sådan lige

ville give køb på adgangen til deres marked uden at få lov til at fiske i britisk farvand.

I december blev forhandlingerne intensiveret, og deadline blev udskudt af flere omgange.

Som bekendt lykkedes det at komme frem til en aftale juleaften. En aftale der blev dyr for dansk fiskeri.

# Klimaaftryk, kg. CO<sub>2</sub>-ækv./kg fødevarer

Kilde: Aarhus Universitet, Institut for Agroøkologi

Klimapartnerskabet for Det Blå Danmark anbefaler, at regeringen arbejder for, at EU's kapacitetsordning ændres, så den tilgodeser investeringer i klimateknologi og understøtter grøn omstilling af fiskeflåden.

Samlet klimaaftryk (Danske fødevarer)

Ekstra transport for import



## Det blå danmark

Det Blå Danmark består af en række brancher, der alle har tilknytning til havet



Offshore vindenergi



Skibsfart



Maritimt udstyr



Olie & gas



Skibsbygning



Skibsmæglere



Havne



Fiskeri

Det Blå Danmarks økonomiske bidrag

**96.000**

personer i alle egne af landet er direkte eller indirekte beskæftiget af Det Blå Danmark

**6%**

af dansk bruttoværditilvækst\*.

**26%**

af dansk eksport svarende til knap 258 mia. kr.\*\*

**26 mia. kr.**

eksporterer fisk til en værdi af 26 mia. kr.



Skaber infrastrukturel sammenhængskraft i hele Danmark.

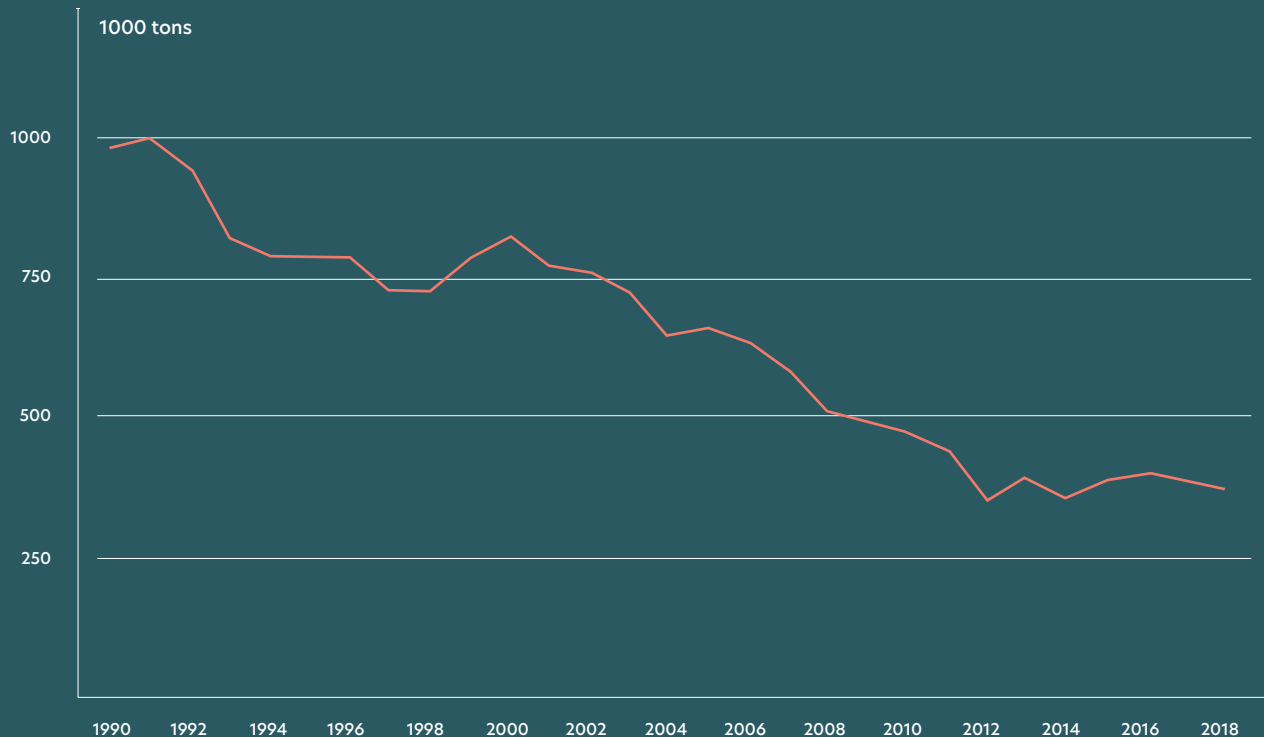
\*Brttoværditilvækst (BVT) er defineret ved: den andel af produktionsværdien (output), der er tilbage, når udgifter til køb af varer og tjenester er trukket fra (forbrug/input i produktionen), men målt i basispriser.

\*\*COWI-rapport for Søfartsstyrelsen: BESKÆFTIGELSE OG PRODUKTION I DET BLÅ DANMARK 2019 (Februar 2020)

# Fiskeriets udledning af drivhusgasser 1990 - 2018

Kilde: Partnerskab for det blå Danmark.

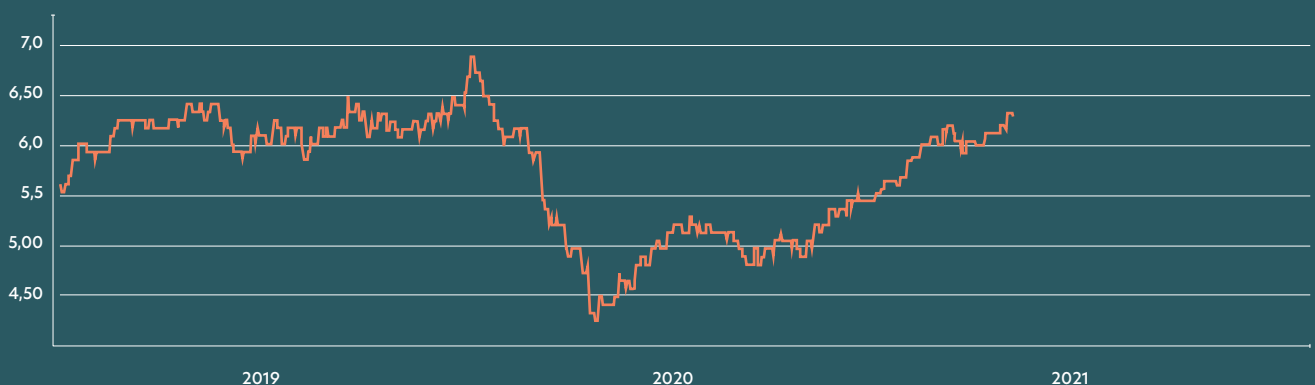
Dansk fiskeri har udviklet et innovativt koncept for et energibesparende og vedligeholdelsesoptimeret fiskefartøj til kyst- og kystnært fiskeri, som vurderes at kunne give en samlet brændstofbesparelse på 61 pct. i forhold til et standardfartøj. Projektet er baseret på et bredt samarbejde mellem fiskere, værfter, skibssingeniører, forskere og havne, og fungerer som et katalog med retningslinjer og klimagevinster ved forskellige effektiviseringstiltag.



## Udviklingen i brændstofpriser i 2019 - 2020

Kilde: OK.

Ekskl. moms, ekskl. afgifter, pr. liter

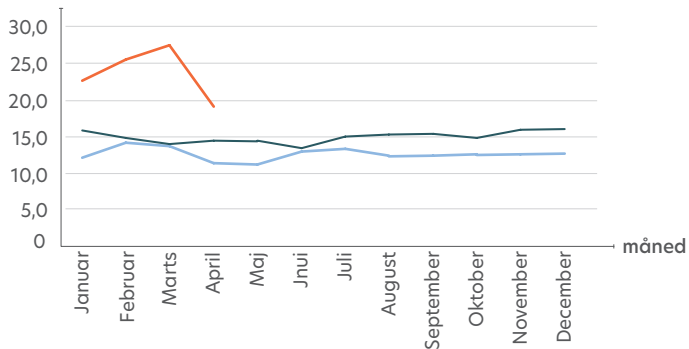


# Prisudvikling udvalgte fisk 2019 - 2021

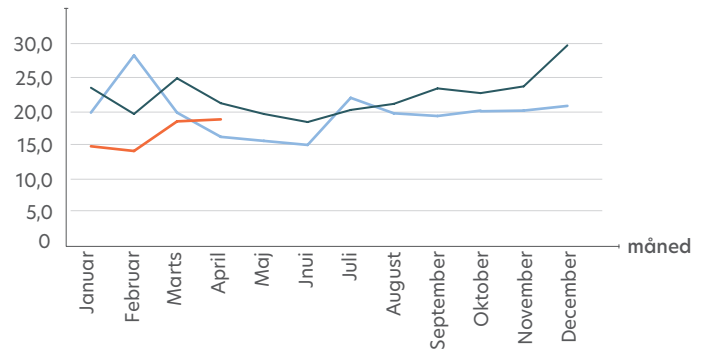
Kilde: Fiskeristyrelsen.

■ Pris pr. kg. 2019    ■ Pris pr. kg. 2020    ■ Pris pr. kg. 2021

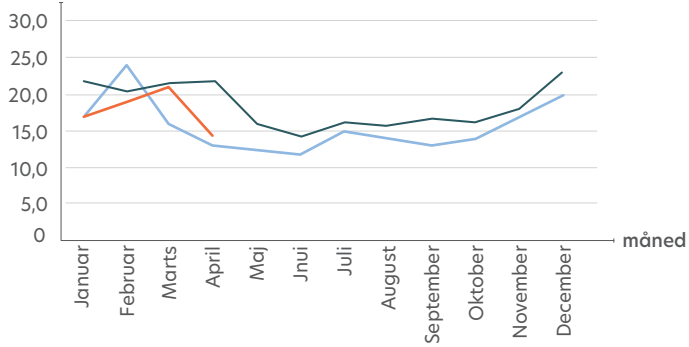
**Rødspætte**  
Kattegat



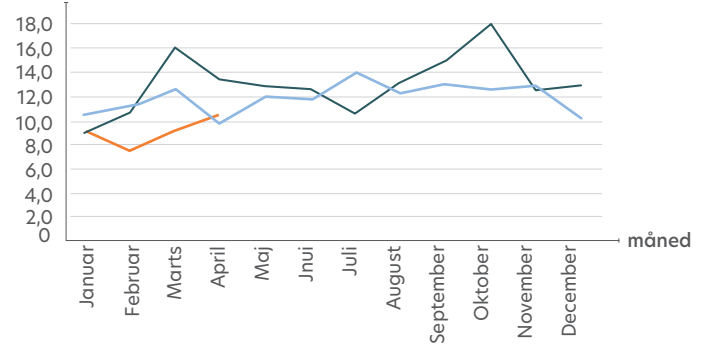
**Rødspætte**  
Nordsøen



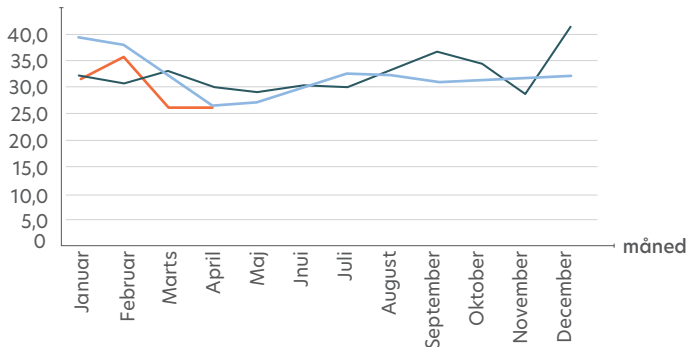
**Rødspætte**  
Skagerrak



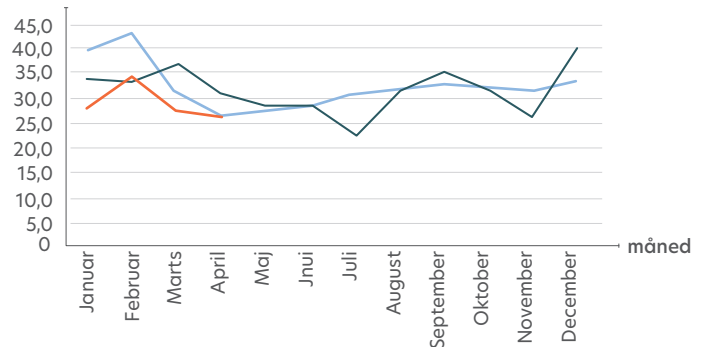
**Rødspætte**  
Østersøen



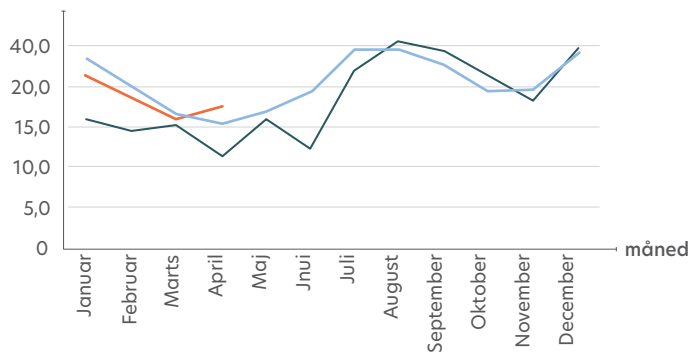
**Torsk**  
Nordsøen



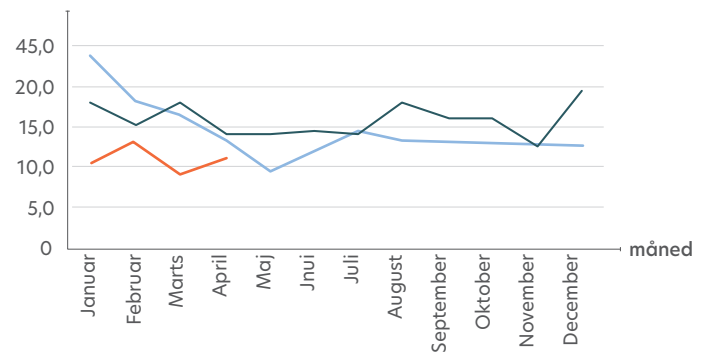
**Torsk**  
Skagerrak



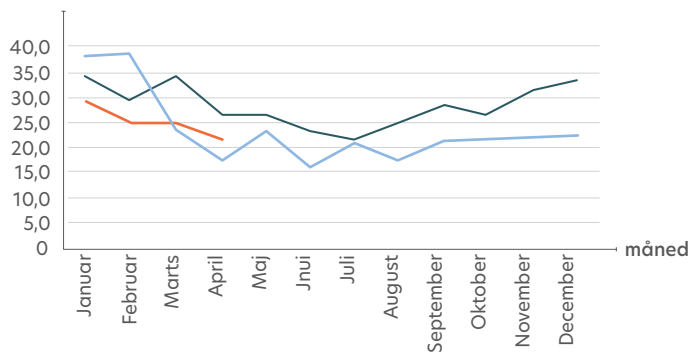
### Torsk Østersøen



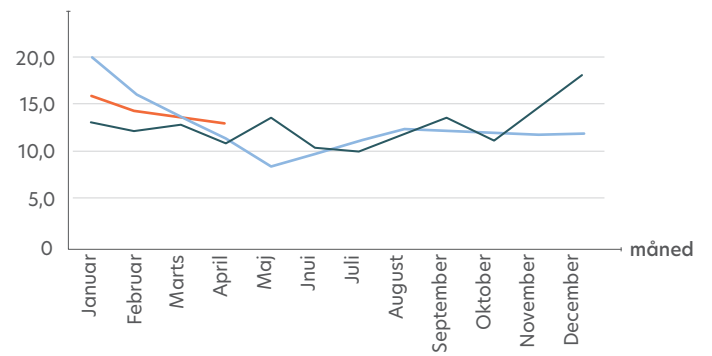
### Kuller



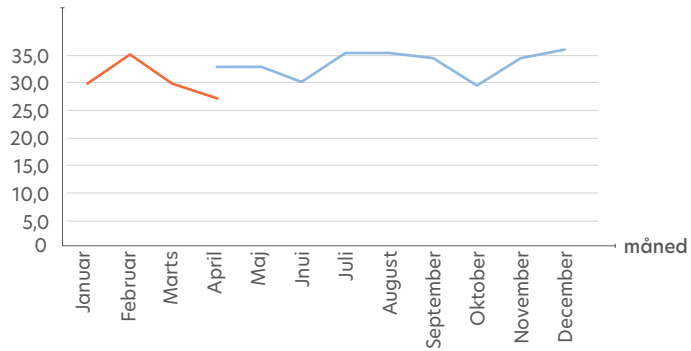
### Kulmule



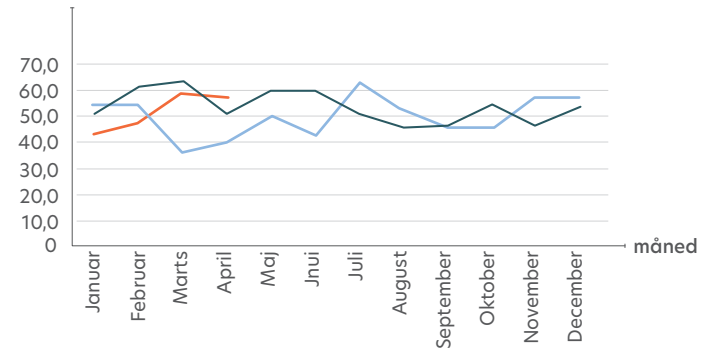
### Mørksej



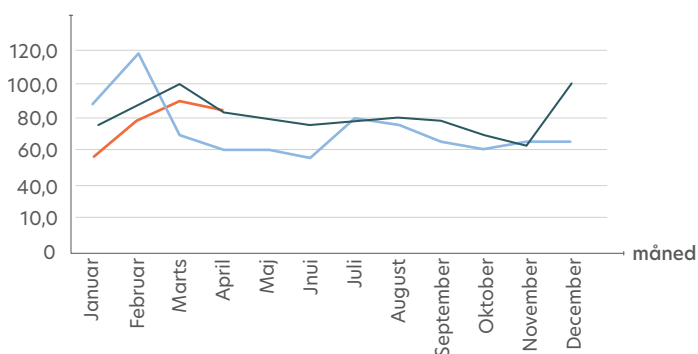
### Havtaske



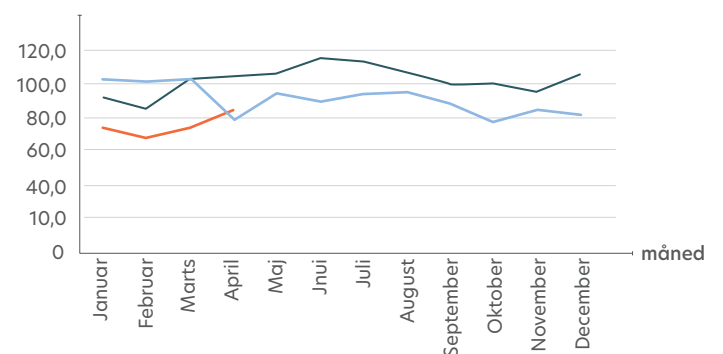
### Jomfruhummer



### Pighvarre



### Tunge



# Kattegat, Skagerrak, Nordsøen, Østersøen, vestlige farvande m.fl.

I oversigten kan du se, hvilke mængder der er for de enkelte fiskearter for 2018 og 2019.

Mængderne kan i løbet af året blive ændret på grund af kvotebytter, eller på forslag fra Kommissionen m.fl.

	TAC			EU's rådighedsmængde			Danmarks kvote			Udløber	
	2020	2021	ændring	2020	2021	ændring	2020	2021	ændring	31/7	31/12
<b>Torsk</b>											
Nordsøen, IIa, IV	14.718	13.246	-10,0%	12.216	5.170	-57,7%	2.499	1.993	-20,2%		X
Skagerrak	2.103	1.893	-10,0%	2.035	1.832	-10,0%	1.683	1.515	-10,0%		X
Kattegat	130		-100,0%	130	123	-5,4%	80	76	-5,0%		X
Østersøen, vest (22-24)	3.806	4.000	5,1%	3.806	4.000	5,1%	1.662	1.746	5,1%		X
Østersøen, (25-29, 28.2, 29+32)				2.000	595	-70,3%	459	137	-70,2%		X
<b>Kuller</b>											
Nordsøen IIa, IV	35.653	42.785	20,0%	27.753	6.080	-78,1%	1.416	1.970	39,1%		X
Skagerrak/Kattegat	2.193	2.630	19,9%	2.101	2.519	19,9%	1.768	2.120	19,9%		X
<b>Mørksej</b>											
Nordsøen/Skagerrak/Kattegat	79.813	59.512	-25,4%	38.110	22.048	-42,1%	3.292	2.287	-30,5%		X
<b>Hvilling</b>											
Nordsøen, IIa, IV	17.158	21.306	24,2%	15.382	4.575	-70,3%	1.424	1.281	-10,0%		X
Skagerrak/Kattegat	1.660	929	-44,0%	1.295	301	-76,8%	1.165	271	-76,7%		X
<b>Kulmule</b>											
Nordsøen (EU-farvand), IIa, IV	3.940			3.940	1.226	-68,9%	2.278	865	-62,0%	X	
Skagerrak/Kattegat (EU-farvand)	3.403	2.233	-34,4%	3.403	2.233	-34,4%	3.136	2.058	-34,4%	X	
<b>Rødspætte</b>											
Nordsøen, IIa, IV	146.852	143.419	-2,3%	89.728	51.985	-42,1%	17.946	14.533	-19,0%		X
Skagerrak	19.647	19.118	-2,3%	16.655	13.338	-19,9%	13.231	10.596	-19,9%		X
Kattegat	1.141		-100,0%	1.141	414	-63,7%	1.016	369	-63,7%		X
Østersøen 3bcd (EU-farvand)				6.894	7.240	5,0%	4.939	5.187	5,0%		X
<b>Tunge</b>											
Nordsøen, II, IV (EU-farvand)	17.545		-100,0%	17.535	10.964	-37,5%	668	437	-34,6%	X	
Skagerrak/Kattegat (EU-farvand)	533	596	11,8%	533	596	11,8%	447	500	11,8%		X
<b>Dybvandsrejer</b>											
Nordsøen (EU-farvand), IIa, IV	1.200			1.200	301	-74,9%	891	286	-67,9%	X	
Skagerrak, IIIa (1. halvår 2020)	4.430	5.016	13,2%	2.365	2.679	13,3%	1.537	1.741	13,3%		X
Nordsøen (norsk farvand)							200	200	0,0%		X
Grønland (øst) 5, 14				3.200	2.650	-17,2%	1.600	1.325	-17,2%		Flerårig
Grønland (vest) NAFO 1				2.800	2.600	-7,1%	1.400	1.300	-7,1%		Flerårig
<b>Jomfruhummer</b>											
Nordsøen (EU-farvand), IIa, IV	23.002			23.002	1.488	-93,5%	1.203	581	-51,7%	X	
Skagerrak/Kattegat (EU-farvand)	13.733	12.360	-10,0%	13.733	12.360	-10,0%	10.093	9.084	-10,0%		X
Nordsøen (norsk farvand) IIa, IV				600	200	-66,7%	568	200	-64,8%		X
<b>Makrel</b>											
Nordsøen/Skagerrak/Kattegat	922.047	852.284	-7,6%	32.022	28.322	-11,6%	19.998	18.666	-6,7%		X
Norsk farvand nord for 62°N				14.453	13.359	-7,6%	14.453	13.359	-7,6%		X
Færøsk farvand				0	0	0,0%	0	0	0,0%		
<b>Sild</b>											
I, II (atlanto-skan)	385.008	356.357	-7,4%	34.216	29.667	-13,3%	11.724	13.015	11,0%		X
Nordsøen (inkl. Kanalen)				230.755	152.513	-33,9%	59.468	49.993	-15,9%		X
- bifangster	8.954	7.750	-13,4%	8.954	7.609	-15,0%	8.573	7.421	-13,4%		X
Skagerrak/Kattegat	24.528	21.604	-11,9%	21.257	18.723	-11,9%	10.309	9.080	-11,9%		X
- bifangster				6.659	6.659	0,0%	5.692	5.692	0,0%		X
Kanalen				42.351	34.793	-17,8%	800	668	-16,5%		X
Østersøen, vest (22-24)	3.150	1.575	-50,0%	3.150	1.575	-50,0%	442	221	-50,0%		X
Østersøen, øst (25-32) (EU-farvand)				153.384	97.551	-36,4%	3.374	2.146	-36,4%		X
<b>Brisling</b>											
Nordsøen (EU-farvand), IIa, IV	112.102	169.778	51,4%	101.102	158.778	57,0%	91.347	144.154	57,8%		Frem til 30.06.21
Kanalen, VIIde	1.506			1.506	242	-83,9%	489	166	-66,1%	X	
Skagerrak/Kattegat	39.936	38.029	-4,8%	36.941	35.177	-4,8%	25.482	25.482	-4,8%		2020: 18 mdr.
Østersøen 3bcd (EU-farvand)				210.147	222.958	6,1%	20.730	21.993	6,1%		X
<b>Blåhvilling</b>											
I, II, III, IV, V, VI, VII, VIII, IX, X, XI, XII, XIV (EU og int. farvand)				326.484	239.927	-26,5%	49.680	45.680	-8,4%	X	
Færøsk farvand				2.500	350	-100,0%	1.100	275	-100,0%		Aftale ikke indgået

	TAC			EU's rådighedsmængde			Danmarks kvote			Udløber	
	2020	2021	ændring	2020	2021	ændring	2020	2021	ændring	31/7	31/12
<b>Sperling</b> Nordsøen/Skagerrak/Kattegat				55.000	94.461	71,7%	54.949	94.372	71,7%	X	
<b>Hestemakrel</b> Nordsøen (EU-farvand) Vest for de britiske øer	13.763 70.617		-100,0% -100,0%	11.213 69.017	5.838 44.861	-47,9% -35,0%	5.311 6.821	3.118 4.434	-41,3% -35,0%	X X	
<b>Tobis</b> Nordsøen (EU-zone), Ska/Kat	228.837	101.023	-55,9%	228.837	98.940	-56,8%	215.863	95.295	-55,9%		X
<b>Havgalt</b> VI, VII og VIII	19.152		-100,0%	19.152	10.455	-45,4%	4.700	2.740	-41,7%	X	
<b>Andre arter</b> Nordsøen (norsk farvand) Skagerrak (norsk farvand)				11.000 2.000	4.600 500	-58,2% -75,0%	5.500 2.000	3.682 500	-33,1% -75,0%		X X
<b>Lodde</b> Grønlandsk farvand				0	3.000		0	2.571			Flerårig
<b>Pighvar og slethvar</b> Nordsøen (EU-zonen)	6.498		-100,0%	6.498	2.859	-56,0%	1.018	530	-47,9%	X	
<b>Glashvar</b> Nordsøen (EU-zonen)	2.922		-100,0%	2.922	56	-98,1%	8	4	-50,0%	X	
<b>Skader, rokker</b> Nordsøen (EU zonen) Ska/Kat/Østersøen (EU-farvand)	1.737 47		-100,0% -100,0%	1.737 47	304 28	-82,5% -40,4%	12 37	6 22	-48,1% -40,4%	X X	
<b>Havtaske</b> Nordsøen (EU zonen) Nordsøen (norsk farvand)	14.085		-100,0%	14.085	959	-93,2%	1.098	401	-63,5%	X	
<b>Rødtunge og skærising</b> Nordsøen (EU-zonen)	6.785		-100,0%	6.785	1.149	-83,1%	1.012	440	-56,5%	X	
<b>Guld laks</b> Nordsøen/Skag/Kat (EU-farvand)				1.234	464	-62,4%	1.093	418	-61,8%	X	
<b>Laks</b> Østersøen 3bcd (EU-farvand) (-32) Opgøres i stk.				86.575	94.496	9,1%	17.940	19.582	9,2%		X
<b>Brosme</b> Nordsøen (IV) (EU-farvand) Skag/Kat (EU-farvand) Norsk zone				251 31 170	87 8 75	-65,3% -75,0% -55,9%	68 15 165	40 4 75	-41,2% -75,0% -54,5%	X X	X
<b>Lange</b> Norskehavet I, II Skag/Kat Nordsøen, IV (EU-farvand) V VI-X, XII, XIV Nordsøen (Norsk zone)				36 179 4.237 33 12.196 1.350	68 370 370 33 5.357 900	-100,0% -62,0% -91,3% -100,0% -56,1% -33,3%	8 98 424 6 8 1.187	-100,0% 42 160 6 5 858	-100,0% -57,1% -62,3% -100,0% -37,5% -27,7%	X X X X X	X
<b>Hellefisk</b> IIa, IV, Vb, VI	2.500			1.250	88	-93,0%	14	4	-71,4%	X	
<b>Dybhavearter</b> Skolæst, I, II, IV, Va Skolæst, Skag/Kat Byrkelange, II, IV Byrkelange, Ska/Kat/Østersøen				50 32 5	5 9 3	-90,0% -71,9% -40,0%	48 2 2	4,73 1 1	-90,1% -71,9% -75,0%		X

et fællesskab til gavn for dansk fiskeri

# Vi er Danmarks Fiskeriforening PO og 32 lokale foreninger

 Lokalforening  DFPO



hovedkontor

## Taulov

Nordensvej 3,  
Taulov 7000 Fredericia  
Tlf. 70 10 40 40  
Fax 75 45 19 28

sekretariat

## København

Axelborg, Axeltorv 3, 6. sal  
1609 København V.  
Tlf. 70 10 40 40  
Fax 33 32 32 38

eu-kontor

## Bruxelles

Danish Fisheries in Brussels  
Rue du Luxembourg 47-51  
1050 Brussels  
Belgium  
Tlf. +45 40 15 47 25